

# L' "Ostéo4pattes"

Revue européenne d'ostéopathie comparée

Mensuel • N° 34A • Octobre 2014 • 5 euros

▶ p2, AGENDA, ANNONCES.

▶ p3, EDITORIAL.

▶ p4-8, ACTUALITÉS.

▶ p9-10, LA DÉPÊCHE : LOI DE WOLFF - LEGGE DI WOLFF

▶ p12-16 LES MEMBRES FANTÔMES



### ► Octobre 2014 (après le 15) :

- 1 - Fin Oct : date limite de dépôt des dossiers «coup de main», une aide à la réalisation de mémoires ou de thèses. [redaction@osteo4pattes.info](mailto:redaction@osteo4pattes.info)  
 2 - Fin Oct : Parution de l'agenda ostéo4pattes 2015 [redaction@osteo4pattes.info](mailto:redaction@osteo4pattes.info)  
 3 - Fin Oct : Envoi 3 des fiches de l'ostéo4pattes tome VI. [redaction@osteo4pattes.info](mailto:redaction@osteo4pattes.info)  
 4 - 25 & 26 Oct : Stage d'initiation à l'ostéopathie pour vétérinaires ou profession de santé à Montjoie (09). 06 12 28 05 42 ou [contact@patrick-chene.fr](mailto:contact@patrick-chene.fr)

### ► Novembre 2014 :

- 1 - 1 & 2 Nov : Hervé Janecek : « Le corps Hologramme » à Lyon. [hjanecek@wanadoo.fr](mailto:hjanecek@wanadoo.fr)  
 2 - 8 & 9 Nov : Florence Emmeline Lombardini : « Vie, Mort, Passages... » à Montjoie (09). [contact@terres-d-emmaude.net](mailto:contact@terres-d-emmaude.net)  
 3 - 21 & 22 Nov : Symposium d'ostéopathie comparée Nantes (Idhéo/Oniris), Tél 02 28 07 29 30

### ► Décembre 2014 :

- 1 - 5,6 & 7 décembre : IMAOV, Patrick Chêne, Le corps tenségritif, partie 1. [formations@imaov.com](mailto:formations@imaov.com)  
 2 - 13 & 14 Déc : Florence Emmeline Lombardini, Stage Communication animale, Niveau 2. [contact@terres-d-emmaude.net](mailto:contact@terres-d-emmaude.net)  
 3 - 14 & 15 Déc : Hervé Janecek : « Le corps Hologramme » à Montpellier. [hjanecek@wanadoo.fr](mailto:hjanecek@wanadoo.fr)

Toute annonce pour l'agenda est gratuite et doit être envoyée rédigée à [redaction@osteo4pattes.info](mailto:redaction@osteo4pattes.info).

Les Petites annonces sont gratuites pour les abonnés aux sites (soutien & étoiles) et doivent être accompagnées d'un règlement de 10 € pour les non adhérents.

(Vétostéo, Saint Ygnan, 09 200 Montjoie)

### ► Petites annonces PRO

1 - Flambeau à reprendre (cause déménagement en perspective) : Petite clientèle itinérante exclusivement en ostéopathie (+ acu, homéo) en Seine-Maritime (76) + départements limitrophes (27, 60, 80). Canine + équine, quelques vaches parfois. Clientèle propre et référés. Créée il y a 3 ans, en croissance régulière depuis. Idéal pour se lancer (ou se relancer ?) sans avoir à partir de zéro, ou pour compléter son activité. N'hésitez pas à me contacter pour + d'infos, et à passer le message aux personnes que cela peut intéresser. Merci.

#### Dr Romain ORIO

Dr Vétérinaire, DE Oniris d'Ostéopathie  
 16 rue Ste-Venise 76130 Mont-Saint-Aignan  
 Tél : 06 72 89 50 95 [romain.orio@vetosteo.fr](mailto:romain.orio@vetosteo.fr)

- 2 - Cède clientèle en Haute Savoie près de Genève  
 - Pour moitié exclusivement Ostéopathie fluïdique sur les animaux (chiens-chats)  
 - Pour Moitié énergétique sur les humains  
 - Importante possibilité d'ostéopathie équine sur la région.  
 - La disposition des locaux se prête à une séparation totale des deux activités (homme/animaux)

#### Dr Michel BASILE

04 50 49 32 70, [michel.basile@neuf.fr](mailto:michel.basile@neuf.fr)

### ► Petites annonces PERSO

- Possibilité de séjour en petit chalet dans la ferme qui héberge l'ostéo4pattes et les rencontres d'ostéopathie comparée pour :  
 - un stage d'ostéopathie (homme, animaux) personnalisé.  
 - un séjour familial parmi les animaux de la ferme (dromadaires, rennes, etc...)  
 - une balade équestre dans le piémont pyrénéen,  
 - un séjour Vacances, détente, remise en forme.

#### Ass. Wakama Nagi, Montjoie (09)

06 12 28 05 42, [contact@wakama-nagi.org](mailto:contact@wakama-nagi.org)

**Site Internet :** <http://www.revue.osteo4pattes.fr>

SIRET: 440 868 099 00019 . RCS de Foix (09). ISSN 1778-1302

Parution Mensuelle (10 N° par an), Dépôt légal à parution. Prix au numéro 5 euros.

Edition, Distribution : Vétostéo Sarl à capital variable. Ferme de Saint Ygnan 09 200 Montjoie (France), 05 61 04 48 35

Imprimeur : imprimerie Fabbro, 09 200 Saint Girons.

Directeur de la publication & de rédaction : Patrick Chêne ( [patrick.chene@vetosteo.com](mailto:patrick.chene@vetosteo.com) , 06 12 28 05 42)

### Comité de lecture : les abonnés du site, abonnés de soutien.

Patrice Debruyne, Patrick Chêne, Thierry Fuss, Bruno Denis Xavier, Christian Rives, Stephan Cayre, Michel Bolzinger, Patrick Lecollinet, Jean Claude Colombo, Frédéric Sebbah, Guy Pollet, Evelyne Romantsoff, Françoise Marzin Keller, Catherine Laurent, Marie N'guyen ... Etc Toute la liste ici:

<http://www.osteopathe-veterinaire.eu/spip.php?mot167> (désolé, pas de liste pour les abonnés de soutien)

**Maquette :** Patrick Chêne, Vetosteo SARL.

Couverture, Photo d'une des oeuvres du jardin extraordinaire (<http://www.lejardinextraordinaire.siteweb.fr>) © Patrick Chêne

**Crédits Photos :** sauf mention contraire, © Patrick Chêne / Vetosteo pour les parties éditoriales ou l'auteur de l'article dans le corps du texte, parfois fotolia.com.



**L'***Ostéo4pattes* s'est fait silencieux cet été... (les décrets d'ostéopathie animale attendus aussi !!). Ce silence fût un choix délibéré de ma part, j'avoue qu'à l'aube de cette 10<sup>ième</sup> année de parution (La revue fêtait ses 9 ans en septembre) j'ai eu un petit coup de mou devant la vanité que constitue le projet d'essayer d'entraîner les acteurs de l'ostéopathie à tous parler dans un même endroit, à tous aller vers un même projet éditorial ou politique ... L'heure n'est pas au rassemblement et parfois cela semble un travail de Romain que d'essayer de faire entendre toutes les sensibilités.

Mais le silence entre les mots est aussi important que les mots et j'espère de ce silence puis du changement qui va suivre, une prise de conscience de tout un chacun qui a à cœur de recevoir l'ostéo4pattes. La seule revue qui parle de l'ostéopathie sur tous les animaux, la seule qui accepte toutes les formes d'ostéopathie, tous les pratiquants en ostéopathie pourvu qu'ils respectent chacun et chaque point de vue.

Puis, sorti de l'urgence de faire un numéro estival, j'ai pu réfléchir à mes motivations à payer (et ne pas être payé...) pour passer des heures de mises en texte et de mise en pages devant un ordinateur au lieu d'aller me promener dans les montagnes que je vois d'en bas tous les jours .... Tout cela pour rendre présent sur le net et sur papier la pensée de l'ostéopathie sur les animaux au delà des corporatismes, au delà d'une restriction mécaniste de l'ostéopathie et bien en vue de tous les énervés qui pensent détenir la vérité ou le pouvoir. En fait, j'ai vraiment envie de participer à un projet qui d'un côté développe l'ostéopathie et de l'autre l'aide à faire des ponts avec la médecine académique. Ensuite, animer ce réseau qui crée des liens me fait plaisir, car plus va et plus je me rends compte que ce qui importe vraiment c'est le lien, l'information qui circule entre les différentes personnes. N'est ce pas le propre de la dysfonction ostéopathique que d'être un îlot de corps dont le lien avec l'ensemble est perturbé ? Lien que nous essayons chaque jour de rétablir par nos soins sur nos patients.... Alors, essayons de le rétablir entre nous !!!

Aussi ce présent numéro prouve que j'ai trouvé l'envie de continuer. Mais sous une forme différente. La revue sera mensuelle avec Dix numéros par an et donc deux mois de coupure. Mensuelle parce qu'il me sera plus facile je crois de dégager un ou deux jours (ou nuits ...) pour faire les 8 à 16 pages de ce nouveau format que de trouver les 4 ou 5 jours nécessaires au format plus conséquent, même si cela reviendra plus souvent .... Ensuite en la recevant plus souvent peut être sera t'elle plus présente pour vous ? ... et puis il sera possible alors de mettre des informations plus calées sur le temps qui passe ....

Quant au Numéro 33 ... dites 33 ... vous ne le recevrez pas, nous passons directement au numéro D'octobre, le 34A. Bien sûr ceux qui se sentent lésés peuvent me demander un numéro supplémentaire dans leur abonnement ([redaction@osteo4pattes.info](mailto:redaction@osteo4pattes.info)), ce sera avec plaisir. Pour les autres j'espère que ce petit don imposé vous fera sentir la fragilité de tout projet quand il repose sur trop peu de personnes et vous donnera l'envie de participer davantage : financièrement certes, mais aussi en amenant vos informations, vos annonces, vos idées, vos textes, en vous proposant pour gérer un pan de l'activité du réseau .... En venant aux dixièmes rencontres d'ostéopathie comparée de Juin 2015.

Chers lecteurs donc que j'espère plus acteur, je vous souhaite bonne réception de ce numéro nouvelle formule.

**Patrick Chêne**  
Rédacteur en chef malgré lui.



### Dans la presse/sur le Net :

Septembre 2014

#### ► Sur le net.

Nouveau dans le paysage ostéopathe animal, l'appellation de «dispensaire» de soins en ostéopathie canine, ce qui revient en définitive à contractualiser un échange de service entre l'apport d'une «matière» (à soins) pour «l'apprentissage» (des soins) :

- <http://feest.fr/Dispensaire-de-soins-en-osteopathie-canine-Valbonne-09-13>

Vous avez dit vitalisme? ... Savourons les réflexions philosophiques d'Hubert Reeves : «Le vouloir obscur»

- [http://www.lepoint.fr/invites-du-point/hubert-reeves/hubert-reeves-le-vouloir-obscur-04-09-2014-1859885\\_1914.php](http://www.lepoint.fr/invites-du-point/hubert-reeves/hubert-reeves-le-vouloir-obscur-04-09-2014-1859885_1914.php)

EVSO\* organise son premier congrès annuel de médecine vétérinaire ostéopathe du 19 au 20 septembre 2014 à Uzwil en Suisse.

- <http://www.evso.eu/index.php/fr/programme> ; <http://revue.osteo4pattes.fr/spip.php?article1422>

Le 10ème Symposium Ostéopathe International de Nantes Homme, Animal : Ostéopathie Comparée

- [http://www.i-or-nantes.com/index.php?option=com\\_content&view=article&id=61&Itemid=66](http://www.i-or-nantes.com/index.php?option=com_content&view=article&id=61&Itemid=66)

Un concept de synthèse entre le vitalisme de Sutherland et l'approche tissulaire de Pierre Tricot:

- <http://www.osteopathie-bio-tissulaire.com/p04-stages.htm>

Un aimant contre les troubles du mouvement! ... et oui, du «magnétisme»! ... :

- [http://www.lemonde.fr/sciences/article/2014/09/01/un-aimant-contre-les-troubles-du-mouvement\\_4480075\\_1650684.html](http://www.lemonde.fr/sciences/article/2014/09/01/un-aimant-contre-les-troubles-du-mouvement_4480075_1650684.html)

De plus en plus populaires : médecines douces... pour animaux, au Canada

# N

ews...

#### ► Coup de main 2014 dernière ligne droite.

Nous rappelons que notre réseau a pour but de réunir les praticiens en ostéopathie et au delà des praticiens en médecine différente.

C'est aussi la seule AGORA où chacun peut poser son expérience quelle que soit son «école» d'origine ... pour ceux qui acceptent le mélange et la discussion dans le respect de chacun.

Notre rôle est aussi de favoriser recherche et écriture sur cette médecine de première intention qui n'arrive pas à trouver sa place dans un paysage médical financé par la norme biochimique. Aussi modeste soit-elle, nous nous devons donc de fournir une aide y compris pécuniaire aux projets de recherche naissants.

L'ostéo4pattes pour la deuxième année consécutive, décide de continuer l'aide à un travail de recherche en ostéopathie. Car nous aimerions mettre à disposition notre réseau et ses capacités pour, en amont, susciter, accompagner, des travaux sur l'ostéopathie animale.

Indépendamment de l'aide que chacun du réseau peut apporter par ses connaissances ou ses moyens, nous pouvons aussi aider en numéraire pour vous faciliter un peu les choses de ce côté là.

Aussi, si vous avez en cours un mémoire, une thèse, un travail particulier, nous vous proposons de nous envoyer un petit dossier, donner votre CV et la nature du travail envisagé.

L'an passé le prix «coup de main» a été remis fin d'automne à Géraldine Delneste, Les candidatures sont ouvertes jusqu'au 31 octobre cette année, les votes seront organisés, comme d'habitude par internet avec vote des adhérents de vetosteo

(soutien jusqu'à 4\*) et fin Novembre, les deux sujets retenus, comme les plus inspirateurs pour l'ostéopathie comparée recevront une petite somme pour un début de financement du travail :

- 1 000 € pour le premier, 500 € pour le deuxième.

- Avec bien sûr la demande expresse d'en faire un article pour le 4pattes à la fin de la rédaction du travail.

- Et bien sûr quand le travail sera fini, vous pourrez aussi poser votre candidature pour le prix Axitlas

Ecoles : N'oubliez pas de participer ou de faire participer vos élèves.

Le but, au delà de l'aspect financier est de stimuler la recherche en ostéopathie comparée ... matière Ô combien négligée par la recherche médicale ... trop occupée et absorbée par les marchands de molécules et les techniciens trop préoccupés de mettre un intermédiaire «objectif» entre le soigneur et le soigné.

Pour tout renseignement :

- [redaction@osteo4pattes.info](mailto:redaction@osteo4pattes.info)

Je rappelle que ce coup de main est un apport financier, mais aussi un passeport pour se faire aider par le réseau dans son travail ... Et des que vous avez terminé le mémoire ou le travail de recherche, postulez pour le prix axitlas de juin 2015.

#### ► Prix Axitlas 2014 Thèse / Mémoire / Rapport

Trois prix, trois candidats pour cette année 2014. Il suffisait donc aux membres du réseau de classer l'ordre de la remise des trois prix, dont le premier est d'une valeur de plus de mille euros.

Ce prix est unique, et nous remercions l'effort de participation de nos «jeunes» !!! Nous apprécions la qualité de leur travail encore cette année.

- Premier Prix : Ronan Cognet, Intérêt d'une approche énergétique chinoise dans la démarche diagnostique de la consultation d'ostéopathie

- Deuxième prix : Alice Dubois, Effets de la dentisterie sur la locomotion du Cheval : étude sur huit chevaux.

- Troisième prix : Agnès Beaufilets, La latéralité motrice du cheval.



Nous cherchons à récompenser un travail qui :

- Fait un pont entre l'ostéopathie et la médecine (les médecines)
- ou qui apporte quelque chose à l'ostéopathie.
- ou qui apporte quelque chose à votre ostéopathie.

Nous continuons pour l'année 2015 nos efforts envers la recherche et la production de travaux sur l'ostéopathie comparée. Nous remettrons aux rencontres d'ostéopathie comparée 2015, les dixièmes du nom un nouveau prix axitlas pour la troisième année consécutive.

Pour proposer votre candidature, il suffit dans un premier temps de nous envoyer un mail à : [redaction@osteo4pattes.info](mailto:redaction@osteo4pattes.info)

**Patrick Chêne**

<http://www.vetosteopathe.eu>

## ► Décrets & charte d'Ostéopathie Animale

La charte praticien est lancée, la charte école aussi, la fédéOA (<http://www.fede-OA.org>) qui regroupe les pratiquants en ostéopathie animale dans une même place pour discuter et tirer les choses vers le haut espère votre présence dans ses rangs, c'est le seul moyen pour vous de mettre votre pensée et vos sentiments dans les décisions futures de la fédéOA et de son projet : fédération, formation, exercice.

Voici un texte de Bruno Denis, président d'Osteovet-France qui nous donne sa raison personnelle de s'engager :

«Depuis mon diplôme de l'ENVA en 1980, j'ai exercé essentiellement en clientèle canine en approfondissant, pendant les 10 premières années, la pathogénie des maladies par le biais de l'hématologie, de la biochimie, de l'immunologie et de la bactériologie : j'avais un grand besoin d'approfondir mes connaissances scientifiques et pratiques pour étayer mes diagnostics. Ainsi après 10 années d'une pratique classique à approfondir différents aspects de la médecine vétérinaire et de sa pathogénie, j'avais le sentiment qu'il manquait une dimension à la compréhension du vivant, des maladies et à la façon d'appréhender le patient.

*En 1995, j'ai découvert la pratique de l'ostéopathie avec l'enseignement du Dr Lizon (IMEV). Après quelques années de mise en pratique, le nouvel et premier enseignement pour un diplôme d'école (D.E.) d'Ostéopathie Vétérinaire dispensé par une Ecole Vétérinaire (Nantes : 2003 – 2005) m'a permis de structurer et développer cette démarche diagnostique et thérapeutique qu'est l'ostéopathie. Depuis, mon « regard ostéopathique » accompagne systématiquement ma démarche sémiologique médicale « classique ». Le traitement sera fonction de l'appréciation que je fais en mon âme et conscience : uniquement allopathique, uniquement ostéopathique ou les deux en même temps. C'est ainsi que je pratique l'ostéopathie dans le cadre de ma clientèle. Des cas clinique me sont aussi référés en ostéopathie par des confrères.*

*Il y a 20 ans et pendant une bonne décennie l'important était avant tout et surtout d'enrichir sa connaissance et sa pratique thérapeutique. Aujourd'hui la mauvaise concurrence déloyale, parce que trop mercantile, dans une absence presque totale de réglementation voire une inadéquation de celle qui existe, justifie la nécessité de faire savoir et faire valoir sa formation et ses mises à jour qui, si elles sont sérieuses, doivent être reconnues officiellement par l'ensemble des acteurs qui pratique l'ostéopathie animale.*

*Voilà le faisceau de raisons qui m'incite et me motive à adhérer à cette charte qui se doit d'ouvrir le chemin vertueux d'une garantie de moyen pour une ostéopathie de qualité dans l'intérêt partagé des patients, des clients et des professionnels.*

*A Sainte Maxime, le 18/07/2014»*

*Comme lui, nous vous espérons nombreux à venir discuter de nos formations et de notre exercice futur. Une première liste de ceux qui ont rempli leur dossier sera publiée en fin d'année.*

**Patrick Chêne**

<http://www.vetosteopathe.eu>

## ► Premier Congrès EVSO !!

Les 19 et 20 septembre a eu lieu à UZWIL (Suisse) le premier congrès de l'EVSO (European Veterinary Society of Osteopathy, <http://www.evso.eu>), présidée par

[-http://ici.radio-canada.ca/regions/mauricie/2014/08/22/001-medicine-alternative-animaux-ordre-des-medecins-veterinaires-quebec-acupuncture-chien-chat.shtml](http://ici.radio-canada.ca/regions/mauricie/2014/08/22/001-medicine-alternative-animaux-ordre-des-medecins-veterinaires-quebec-acupuncture-chien-chat.shtml)

Un témoignage à propos des tensions corporelles dans les chaînes musculaires lors de la course à pied :

[-http://www.osteopathievilleray-montreal.com/2014/08/osteopathie-et-course-a-pied/](http://www.osteopathievilleray-montreal.com/2014/08/osteopathie-et-course-a-pied/)

Le Ministère des Affaires Sociales et de la Santé a mené une enquête de représentativité auprès des différentes organisations professionnelles des ostéopathes :

Le SFDO est reconnu représentatif pour siéger dans les commissions consultatives et participer aux négociations nationales de la profession :

[-http://www.osteopathe-syndicat.fr/actualite-osteopathe-du-sfdo/item/377-le-sfdo-representatif.html](http://www.osteopathe-syndicat.fr/actualite-osteopathe-du-sfdo/item/377-le-sfdo-representatif.html)

L'UFOF, également nommée organisation nationale représentative des ostéopathes par le Ministère de la Santé :

[-http://www.capcampus.com/sante-461/1-ufof-nommee-organisation-nationale-representative-des-osteopathes-par-le-ministere-de-la-sante-a31495.htm](http://www.capcampus.com/sante-461/1-ufof-nommee-organisation-nationale-representative-des-osteopathes-par-le-ministere-de-la-sante-a31495.htm)

Mais le ROF n'a pas été retenu, il fait appel de la décision.

[-http://www.osteopathie.org/240-communique-du-registre-des-osteopathes-de-france--le-rof-non-representatif-mais-reconnu-.html](http://www.osteopathie.org/240-communique-du-registre-des-osteopathes-de-france--le-rof-non-representatif-mais-reconnu-.html)

On forme trop d'ostéopathes en France :

[-http://jactiv.ouest-france.fr/job-formation/se-former/on-forme-trop-osteopathes-france-36317](http://jactiv.ouest-france.fr/job-formation/se-former/on-forme-trop-osteopathes-france-36317)

A propos de la mémoire de l'eau ...

[-http://www.mille-mondes.fr/texte2.htm](http://www.mille-mondes.fr/texte2.htm)

La revue de l'efoa :

[-http://www.efoa.fr/osteomag/1/#page/3](http://www.efoa.fr/osteomag/1/#page/3)

**Hélène LERAY**

<http://www.helene.leray.vetosteopathe.com/>

**Bruno DENIS**

[www.bruno.denis.vetosteo.eu](http://www.bruno.denis.vetosteo.eu)



notre confrère Christian Strucken.

J'étais invité pour effectuer une communication et animer des ateliers en collaboration avec Jean Philippe LIOT, sur le thème des techniques « Strain/Couterstrain » ou techniques de Jones chez le chien.

L'ensemble du congrès s'est déroulé dans un Centre de thérapie pour chevaux (essentiellement), le Tiergesundheitszentrum de Uzwil créé et dirigé par Urs Bühler. Placé sous le signe de la «santé intégrale». Ce centre présente la particularité d'être tout entier bâti en respectant des normes énergétiques et environnementales pointues. Il comporte des installations construites en bois, en respectant le nombre d'or, une pièce de type « cage de faraday », complètement obscure et impénétrable à tout rayon électromagnétique extérieur, dès la fermeture des portes. Toutes les constructions sont circulaires. Une petite construction pour des soins énergétiques comporte des quartz et des tubes de récupération de lumière, et est bâtie, selon Urs Bühler, pour utiliser l'énergie de la montagne voisine ( photo). L'architecture du manège est elle aussi assez spectaculaire sur une hauteur de plus de 17 mètres (photo1) !

La journée de vendredi a été consacrée à des ateliers sur le mode de ce que nous faisons à Saint Girons :

Techniques de Jones appliquées au cheval (Dr LeFoll Yoann / Dr Lebat Eric), au chien (Dr Colombo Jean-Claude / Dr Liot Jean-Philippe), Ostéopathie et médecine sportive équine (Dr Van Cauter Bruno), techniques d'écoute en diagnostic ostéopathique (Dr. Thelen Katrin). Enfin, un atelier spécifiquement destiné aux confrères novices pour leur présenter le ressenti ostéopathique était

animé par les Dr. Traenckner Brigitte / Dr Micciché Walzinger Sarah .

La journée de Samedi a permis d'écouter des conférences sur des sujets variés. La journée a commencé par un historique de l'ostéopathie vétérinaire ainsi qu'un rappel de sa place dans une médecine intégrative présenté par Alain Bouchet, au



cours duquel un hommage appuyé à F Lizon et D Giniaux a été rendu. Puis on a pu écouter , dans des interventions plus « politiques », mais avec intérêt le Dr. med. Hugentobler Bernhard (place de l'ostéopathie en médecine humaine) qui nous a présenté l'EROP ( rassemblement européen des praticiens en ostéopathie), et le Dr F Fosse ( proposition d'un référentiel en Médecine Vétérinaire Ostéopathique). L'après-midi a permis d'entendre le professeur Sawaya Serge nous présenter les résultats d'une étude expérimentale sur l'impact d'un traitement ostéopathique chez le chien, puis le Prof. Dr. med. Poulsen Nautrup, cardiologue, qui a effectué d'intéressants rapprochements entre notre approche holistique et le qualificatif d'« idiopathique » dans les affections cardiaques, s'interrogeant sur la possibilité que nous avons de mettre des explications là où elle n'en a fait pas....Enfin l'après-midi s'est terminée avec un sujet sur « le cheval octopode » présenté

par votre serviteur, une intéressante analyse de cas de boiterie par le Dr. Thelen Katrin, ainsi que la présentation par le Dr JP PALLANDRE de sa technique de traitement manuelle des hernies discales du chien à tous les stades !

L'ensemble du congrès s'est déroulé dans une ambiance tout à fait cordiale, l'assistance étant forte de 5 nationalités et 88 participants : 34 Suisses, 28 Français, 13 Allemands, 7 Autrichiens, 5 Belges. Au niveau des provenances de formation, d'après ce que j'ai pu en observer, sans chiffres « officiels », l'essentiel du contingent provenait logiquement de l'AVETAO, une autre partie de l'IMAOV ( ces deux organismes ayant des formations en Suisse et en Allemagne ), et quelques confrères des diverses promotions d'Oniris étaient présents. Les pauses, comme à l'accoutumée, ont été l'occasion d'échanges et de discussions sur divers sujets d'actualité. L'EVSO tient à souligner sa volonté d'ouverture, pour laquelle je n'ai pas manqué de rappeler que Osteovet France et Vetosteo étaient déjà sur cette ligne depuis longtemps, et qu'il fallait sans doute à un moment où un autre que les querelles de personnes et d'ego laissent la place à une collaboration sans arrière pensée..... Mon avis personnel est qu'il est indispensable que toutes les structures se prétendant « rassembleuses » ne se contentent pas de dire « je vous attends », mais aillent l'une vers l'autre. Ce n'est que mon humble avis.

En conclusion, je ne regrette pas d'avoir accepté cette invitation, même s'il reste du chemin à parcourir pour tirer dans le même sens l'ostéopathie vétérinaire !!

**Dr Jean Claude Colombo,**  
jcc.osteo@orange.fr

► **Annuaire ...**

L'annuaire Internet des vétérinaires pratiquant l'ostéopathie, initié par Vetosteo, l'ostéo4pattes et son gérant, Patrick Chêne dès 2005 après négociation avec l'ordre des vétérinaires, a depuis lors été géré par les membres de l'ostéo4pattes,



essentiellement Pascale Coataniec et Patrick Chêne.

Mais, l'ostéo4pattes étant par nature non corporatiste, et maintenant qu'une association : osteovet-France a pris en charge les intérêts des vétérinaires dans le paysage ostéopathique, il a semblé naturel de déléguer la gestion de l'annuaire à cette dernière.

Le site reste hébergé sur les serveurs de vetosteo, mais osteovet-france en la personne de Marivan Sieng (secondée par Patrick Chêne) est chargée de la mise à jours des fiches et de l'entretien du site.

### La consultation du site ..

Chaque fiche de vétérinaire est accessible à tous, par consultation directe, par des mots clés et par rubrique. Plusieurs clés de tri existent : <http://www.annuaire.osteopathe-veterinaire.eu/spip.php?article420>.

Les modalités d'inscription restent les mêmes :

- Inscription et mise à jour gratuite en remplissant le formulaire de l'article : <http://www.annuaire.osteopathe-veterinaire.eu/spip.php?article229>

- Etre légal dans son pays d'exercice : dans ce cas nous ne refusons personne.

- Pour la France et uniquement pour elle, faire parvenir à l'ordre des vétérinaires le fichier suivant dûment rempli :

[http://www.annuaire.osteopathe-veterinaire.eu/IMG/pdf/pdf\\_fiche\\_inscription\\_liste\\_osteo.pdf](http://www.annuaire.osteopathe-veterinaire.eu/IMG/pdf/pdf_fiche_inscription_liste_osteo.pdf), c'est le bureau de l'ordre national qui nous donne l'autorisation de vous inscrire pour la première fois.

Aidez nous à le rendre exhaustif .... en France et dans toute l'Europe.

### FAQ

- **Est ce que l'annuaire est réellement visité ?**

- A la date de création de cet article, l'annuaire reçoit entre 7 000 et 8 000 visites uniques par mois et entre 50 et 100 recherches effectives chaque jour. La recherche la plus fréquente se fait par département.

- **Est-il complet ?**

- Par définition, il ne contient que des vétérinaires qui ne sont plus les seuls à exercer l'ostéopathie.

- Non bien sûr puisque soumis pour chaque vétérinaire à un acte positif : remplir le formulaire d'adhésion, certains

ne savent pas malgré tout que l'annuaire existe, d'autres par inertie oublient de faire le pas, enfin certains pour des raisons personnelles ne veulent pas participer.

- *On dit que l'annuaire ROY est plus complet....!*

- L'annuaire ROY est un annuaire recensant les vétérinaires exerçant en France ou sortis des écoles Françaises sur lequel on peut revendiquer une pratique ostéopathique.

- Mais il n'est pas européen comme cet annuaire, mais il n'est pas accessible au public et vous devez passer par un vétérinaire pour le consulter ...chose parfois difficile (c'est une des raisons qui avait amené à créer cet annuaire Internet).

- Il contiendrait 500 noms de vétérinaires français pratiquant l'ostéopathie quand le notre en a à ce jour 320 .... mais veuillez noter qu'il est plus facile d'ajouter une croix sur une case d'un papier que vous recevez tous les ans dans votre courrier que de remplir un formulaire Internet et d'envoyer un papier vous engageant devant le bureau national de l'ordre des vétérinaires, et certains ont le cochage léger ...

- Mais adossé à la liste ordinale des vétérinaires acceptant les référés en ostéopathie, il a un caractère officiel que n'a pas l'annuaire ROY et de facto il devient la référence ( L'ordre autorise une deuxième liste, celle de L'AVEF (<http://www.avef.fr/index.php/adherents-osteopathes-dentistes/osteopathes-veterinaires>) mais qui possède souvent des lacunes de mise à jour et ne possède que des renseignements minimum.

- **Pourquoi ne pas faire une simple liste au lieu de fiches avec tant de renseignements ?**

- Tout simplement parce que jusque récemment il n'y avait pas de diplôme officiel pour les vétérinaires (DIE juste mis en place de manière effective) et que le cursus et la façon de pratiquer de chacun est différente et qu'il nous semble important de donner à chacun les éléments de choix que sont :

- les techniques pratiquées : on peut ne pas vouloir d'énergétique ou ne pas vouloir de structurel pour son animal, cela ne donne pas la même façon de pratiquer et autant le savoir à l'avance.

- Les espèces soignées.

- L'expérience : le cursus long pour certains, court pour d'autres, les années de

pratique et la part faite à l'ostéopathie dans la pratique quotidienne, la participation à la vie du paysage ostéopathique. Autant d'éléments pour montrer l'implication du praticien dans l'ostéopathie.

- Tout cela pour vous redonnez la capacité de choisir en connaissance de cause.

- **Vous n'avez pas répondu à ma demande de me donner le nom d'un praticien ...**

- Que ce soit par mail ou formulaire, nous ne répondons à aucune demande de ce type, car l'annuaire permet de sélectionner parmi tout ce que nous savons. Nous n'avons pas d'autres renseignements, ni aucun temps pour remplacer votre propre recherche, ni le droit de sélectionner quelqu'un pour vous. Il suffit pour comprendre de lire le mode d'emploi du site.

- **Certains vétérinaires semblent avoir leur site mis en exergue, est ce vrai ?**

- Nous respectons une équité sans laquelle cet annuaire ne pourrait pas exister.

- Aussi, les fiches sont faites toutes sous le même mode (attention plusieurs versions se chevauchent faute de temps et de renseignement pour certains) et ne mettent personne en avant.


- Pourtant, il a semblé important de marquer le coup pour les gens qui finalement financent l'annuaire (Adhérents d'osteovet et de vetosteo) de mettre leur site professionnel en avant avec des mots clés, Une incitation pour les praticiens à ne pas être que des consommateurs ... mais des gens engagés dans la vie de l'ostéopathie.

- **Pouvez vous garantir les qualités professionnelles des vétérinaires de la liste ?**

- Clairement NON et trois fois non, chacun est responsable des renseignements qu'il a donnés et responsable de sa pratique. En consultant cet annuaire vous êtes conscients que vous ne pouvez pas nous tenir rigueur de se que fera la praticien trouvé sur ce site.

## ► Agenda de l'ostéo4pattes 2015

L'agenda de L'ostéo4pattes avait quitté l'an passé son aspect trimestriel pour vous être donné d'un seul tenant .... Ce format étant plébiscité nous recommandons au Formats A4 & A5.



vous, il vous offre un dessin parlant d'ostéopathie et une petite phrase chaque semaine pour une petite réflexion sur ce que nous faisons, sur ce que nous sommes ...

Nous vous espérons de plus en plus nombreux à l'utiliser.

Si vous êtes abonné de soutien ou plus et vous le recevrez en même temps que les fiches et la revue.

Vous pouvez commander votre format si vous le voulez différent de celui de l'an passé ou si vous vous désirez l'acquérir, ne l'ayant pas eu.

**Patrick Chêne**  
[vetosteo@vetosteo.com](mailto:vetosteo@vetosteo.com)



**Pensez y pour votre participation passive et active !!!**

**Patrick Chêne**  
[vetosteo@vetosteo.com](mailto:vetosteo@vetosteo.com)

C'est un très beau cadeau à offrir à ceux qui vous réfèrent des cas à vos clients ...

Et puis pour tous ceux qui ont simplement envie d'acquérir un bel objet en nous filant un coup de main.

C'est le moment de passer vos commandes .... en remplissant le formulaire joint à la revue .... A bientôt.

Voici, le temps de 2015 qui s'approche et l'agenda est maintenant chez l'imprimeur (20/09/2014) ce qui le projette dans vos boîtes aux lettres pour fin octobre/début Novembre.

Comme tous les ans depuis maintenant 5 ans, l'ostéo4pattes réalise pour vous un agenda semainier idéal pour prendre vos rendez vous.

Sous forme d'un très beau livre broché il s'est montré solide et capable de résister une année à vos sacs et voitures !!!

Vous pouvez aussi l'offrir comme cadeau personnalisé à vos clients ou fournisseurs Outre la traditionnelle prise de rendez

### ► Rencontres 2014

Les neuvièmes rencontres n'avaient pas eu d'échos dans l'ostéo4pattes jusque là. Nous profitons de ce numéro nouvelle formule pour mettre quelques photos de ces neuvièmes rencontres sur papier et surtout pour vous inviter à penser d'ores et déjà aux dixièmes rencontres que nous espérons encore plus studieuses et rieuses en même temps.







Photo 3

### ► 89 - Ostéopathie & Loi de Wolff

La loi de Wolff (chirurgien allemand 1836-1902) est un concept classique de la chirurgie orthopédique qui s'énonce comme suit :

- l'os se forme et se résorbe en fonction des contraintes mécaniques qu'il subit.
- sa résistance varie en fonction de la direction laquelle la charge est appliquée.
- l'os est plus fragile en tension qu'en compression.
- l'activité musculaire modifie les contraintes supportées par les os in vivo.

(L'application de cette loi en orthopédie se traduit par exemple dans le choix du type d'ostéosynthèse).

Cette loi énoncée il y a bien longtemps en se basant uniquement sur l'observation sur le terrain a trouvé sa justification en recherche fondamentale par l'étude du phénomène de mécano-transduction osseuse, c'est à dire la transformation d'un signal mécanique en un signal chimique au niveau cellulaire. Ce processus est induit par la pression mécanique sur l'os (qui génère par ailleurs un effet piézo-électrique et donc un champ électromagnétique), ce qui active les ostéocytes mécano-senseurs, modifie la répartition du fluide interstitiel et de là entraîne une modification des caractéristiques morphologiques des cellules osseuses (adhésion-rigidité-motilité), une modification



du cytosquelette et donc de la tenségrité cellulaire.

A l'échelle macroscopique ces remaniements permanents se traduisent par le remodelage osseux (production et résorption de l'os), processus physiologique très intense en phase de croissance mais qui se poursuit à l'âge adulte et qui détermine la forme, la taille et la qualité de l'os.

Cette pression mécanique macroscopique est liée essentiellement à l'activité musculaire, variable dans le temps selon le groupe musculaire et l'activité physique.

Les altérations de ce remodelage, liées à des contraintes mécaniques inadéquates se traduisent par des anomalies de croissance dont les exemples les plus classiquement rencontrés sont les dysplasies ostéo-articulaires.

En ostéopathie les muscles sont inclus plus généralement dans ce que l'on appelle le fascia, dans une acception beaucoup plus large qu'en anatomie classique. (incluant ainsi, outre les muscles, les ligaments, tendons, aponeuroses et tissus conjonctifs, voire le périoste de l'os, pour ce qui concerne le système musculo-squelettique). Le fascia est une des composantes essentielles du système de tenségrité, modèle général d'étude de l'organisme vivant en ostéopathie, et déjà vérifié au niveau cellulaire. (système de tenségrité = système en état d'auto-équilibre stable, comprenant un ensemble discontinu de composants comprimés à l'intérieur d'un continuum de composants tendus).


Le fascia (sens large) est un système en

tension (type « hauban ») complété par les éléments en compression que sont les os (eux-mêmes constitués en systèmes de tenségrité).

Ces différents concepts, qui se sont construits au cours du temps et dans des domaines a priori différents se rejoignent ainsi, grâce à la recherche en physique fondamentale et son application en biophysique. Ils montrent l'importance de la biomécanique générale, de l'étude des systèmes de contrainte dans toutes les dimensions de l'espace mais également dans le temps, immédiat (mouvement) mais aussi sur la durée de vie de l'animal. L'ostéopathie permet de travailler sur ces contraintes dont les forces résultantes se constituent en systèmes d'hélices fasciales, que ce soit au niveau tronculaire, médullaire ou appendiculaire (on retrouve ce façonnage des segments osseux des membres notamment chez les races chondrodystrophiques). En travaillant sur ce fascia, sur ses tensions et ses zones d'adhérence, on peut agir sur la façon dont les forces vont s'appliquer sur la structure osseuse. On peut donc agir sur la biomécanique du corps, soulager les zones en souffrance et limiter les anomalies du remaniement osseux.

L'ostéopathie est donc une option essentielle pour permettre une croissance harmonieuse, en association avec une alimentation et une hygiène de vie adaptées aux besoins de l'organisme. Il convient donc l'intégrer systématiquement et précocement au suivi du jeune animal pour dépister et traiter les dysfonctions avant que leur impact n'ait déjà obéré de façon importante le futur du patient.

Frédéric Sebbah,  
fred.sebbah@gmail.com



Vous rêvez de voir votre cheval (de sport) au top de sa forme ?

Nous avons des solutions !

Consultez vite notre site Internet et n'hésitez surtout pas à nous contacter.

Nous répondrons à vos interrogations et nous vous proposerons des conseils adaptés à la santé de votre cheval.

[www.equinatura.com](http://www.equinatura.com)

Equi Natura - BP 46 - 32300 Mirandé  
tél. 05 62 66 76 80 - fax 05 62 66 76 39  
contact@equinatura.com





### ► 89 - Osteopatia y legge di Wolff

La legge di Wolff (chirurgo tedesco 1836-1902) è un concetto classico della chirurgia ortopedica che si enuncia come segue:

- il tessuto osseo si forma e si riassorbe in funzione delle forze meccaniche che subisce ;
  - la sua resistenza varia in funzione della direzione in cui il carico è applicato ;
  - il tessuto osseo è più fragile in tensione che in compressione ;
  - l'attività muscolare modifica le forze sopportabili dalle ossa in vivo.
- (L'applicazione di questa legge in ortopedia si traduce ad esempio nella scelta del tipo di osteosintesi).

Questa legge, enunciata ormai molto tempo fa, si basa unicamente sull'osservazione sul campo, e ha trovato recentemente la sua giustificazione grazie allo studio del fenomeno di mecano-trasduzione ossea, cioè la trasformazione di un segnale meccanico in un segnale chimico al livello cellulare.

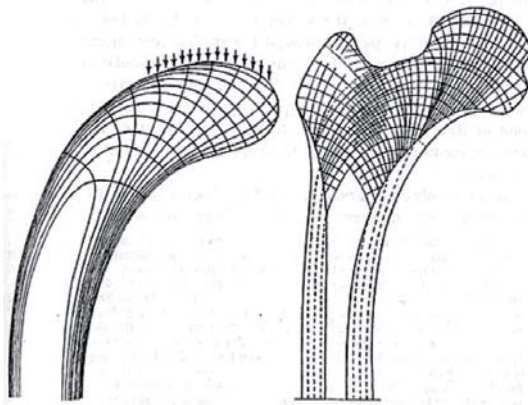
Questo processo è indotto dalla pressione meccanica sull'osso (che genera tra l'altro un effetto piezo-elettrico e quindi un campo elettromagnetico), che attiva gli osteociti mecano-sensori, modifica la ripartizione del fluido interstiziale e produce una modifica delle caratteristiche morfologiche delle cellule ossee (adesione-rigidità-motilità), una modifica del citoscheletro e quindi della tensegrità cellulare.

Alla scala macroscopica questi rimaneggiamenti permanenti si traducono con il rimodellamento osseo (produzione e riassorbimento ossei), processo fisiologico molto intenso durante le fasi di crescita, ma che prosegue anche all'età adulta, che determina la forma, la taglia e la qualità dell'osso. Questa pressione meccanica macroscopica è legata

essenzialmente all'attività muscolare, variabile nel tempo a seconda del gruppo muscolare adoperato e dell'attività fisica.

Le alterazioni di questo rimodellamento, legate a delle forze meccaniche inadeguate, si traducono con delle anomalie di crescita i cui esempi più classicamente rincontrati sono le displasie osteo-articolari.

In osteopatia i muscoli sono inclusi più generalmente in ciò che viene indicato dal termine fascia, inteso con un'accezione molto più larga che in anatomia classica. (Si includono, oltre ai muscoli, anche le



legamenti, tendini, aponeurosi e tessuti connettivi, e perfino il periostio per quello che riguarda il sistema muscolo-scheletrico). La fascia è una delle componenti essenziali del sistema di tensegrità, modello generale di studio dell'organismo vivente in osteopatia, e già ampiamente provato al livello cellulare. (Sistema di tensegrità = sistema in stato di auto-equilibrio stabile, comprendente un insieme di elementi discontinui compressi all'interno di un continuum di elementi tesi).

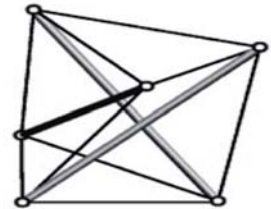
La fascia (in senso lato) è un sistema in tensione (tipo « tirante ») completato da elementi in compressione, che sono le ossa (esse stesse costituite con un sistema di tensegrità).

Questi concetti, che si sono costruiti con il corso del tempo e in domini differenti, si trovano quindi così in concordanza grazie alla ricerca in fisica fondamentale e alla sua applicazione in biofisica. Essi mostrano l'importanza della biomeccanica generale, dello studio dei sistemi di forze in tutte le dimensioni dello spazio e nel tempo, immediato (movimento dell'animale) e a lungo termine (sulla

durata di vita dell'animale).

L'osteopatia permette di lavorare su queste forze, di cui le risultanti costituiscono un sistema di eliche fasciali, che sia a livello tronculare, midollare o appendicolare (ritroviamo questa foggatura di segmenti ossei degli arti, soprattutto nelle razze condrodistrofiche). Lavorando sulla fascia, sulle sue tensioni e le sue zone di aderenza, si può agire sulla maniera in cui le forze si applicheranno sulla struttura ossea. Si può quindi agire sulla biomeccanica del corpo, alleviare le zone in sofferenza e limitare le anomalie di rimaneggiamento osseo.

L'osteopatia è quindi un'opzione essenziale per permettere una crescita armoniosa, in associazione con un'alimentazione e un'igiene di vita adatti ai bisogni dell'organismo. Bisogna quindi integrarla sistematicamente e precocemente nei controlli dell'animale giovane per depistare e trattare le disfunzioni prima che il loro impatto non comprometta il futuro del paziente.



Frédéric Sebbah,  
fred.sebbah@gmail.com  
Ivo Lalla  
ivoelsalido@hotmail.com

### ► 89 - Osteopatia y ley de Wolff

Existe una traducción en español de ese artículo sobre el Sitio Internet de la revista : <http://revue.osteo4pattes.fr/spip.php?article1433> ....

Et d'une manière générale toutes les bonnes volontés sont mises à contribution pour traduire des articles dans d'autres langues.

Contactez-nous :  
[redaction@osteo4pattes.info](mailto:redaction@osteo4pattes.info)



## De la composante ....

**D**e la composante énergétique de la

douleur... à la nature énergétique de la conscience.

### Le cas des membres fantômes

*"Notre travail, ce n'est pas de voir ce que personne n'a jamais vu. C'est de penser ce que personne n'a jamais pensé à propos de ce qui était déjà là sous nos yeux".*

Erwin Schrödinger, Prix Nobel de Physique en 1933

Les médecins et les psychologues spécialistes de la douleur indiquent tous que la douleur est une expérience multifactorielle. Ils décrivent les composantes tissulaires, cognitives, émotionnelles, culturelles, socio-économiques et comportementales de la douleur...

Et ils insistent sur le fait que ces composantes sont toutes reliées entre elles<sup>1</sup>. Aujourd'hui, la définition de la douleur est beaucoup plus large que la définition qui était en vigueur il y a 60 ans.

À cette époque, seule la composante tissulaire était prise en considération.

1. Dr Nesrine Hamila, Douleur et Massothérapie, Institut Kiné-Concept, Montréal, Conférence de novembre 2011

Les personnes qui se plaignaient de douleur alors que leurs tissus étaient sains ou redevenus sains... étaient orientées vers des soins psychologiques ou psychiatriques<sup>2</sup>.

Pourtant, il y a encore aujourd'hui une composante de la douleur qui est complètement laissée de côté : la composante énergétique.

### ► Existence des champs énergétiques naturels autour du corps

Les champs énergétiques autour du corps existent.

Cela fait longtemps qu'en médecine hospitalière on les utilise pour créer des images du corps et aider au diagnostic :

2. Ronald Melzack est le premier à le dire : "The theory of pain that we inherited in the twentieth century was proposed by Descartes three centuries earlier. It holds that injury activates specific pain receptors and fibers that, in turn, project pain impulses through a spinal pain pathway to a pain center in the brain. The psychological experience of pain, therefore, was virtually equated with physical injury. In the 1950s, there was no room for psychological contributions to pain, such as attention, past experience, and the meaning of the situation. Instead, pain experience was held to be proportional to peripheral injury or pathology. Patients who suffered chronic pain without presenting signs of organic disease were often sent to psychiatrists".

Central Neuroplasticity and Pathological Pain  
RONALD MELZACK, TERENCE J. CODERRE, JOEL KATZ, AND ANTHONY L. VACCARINO

- Les appareils d'EEG enregistrent directement les variations des influx nerveux dans le cortex.

- Les appareils de MEG enregistrent les variations du champ magnétique qui accompagnent la circulation des influx nerveux dans le cortex.

- Les caméras CCD ultra sensibles enregistrent les photons qui sont émis par le corps...

Champs électriques, champs magnétiques, champs électromagnétiques, plus personne ne doute de leur existence dans le corps et autour du corps et tout le monde cherche à capter ces champs.

La composante énergétique du corps est donc bien admise. Elle s'est imposée par le biais des technologies de captation de signaux. Aujourd'hui, non seulement on sait qu'un corps humain, c'est un ensemble de champs énergétiques plus de la matière, mais cette vision moderne de la matière vivante est mise en pratique tous les jours. Chacun des champs humains dé-

place de l'énergie sans déplacer de la matière.

Chacun de ces champs énergétiques transmet de l'information. Chacun peut déclencher, puis réguler des fonctions biologiques spécifiques.

**«On sera passé de la culture du handicap lié à l'amputation, à la culture des compétences des membres fantômes révélées par l'amputation»**

*Pourquoi les champs énergétiques endogènes sont-ils utilisés comme aide au diagnostic des pathologies, mais pas comme aide au diagnostic de la douleur ?*

Quand il s'agit non plus de diagnostiquer, mais de traiter, pourquoi la densité d'énergie est-elle utilisée uniquement




acupuncture  
Marco Polo Direct  
81605 Gaillac  
Tél. 05 63 477 477

Aiguilles d'acupuncture  
Moxibustion  
DéTECTEURS-STIMULATEURS  
éLECTRIQUES ET LASERS  
Ventouses  
Littérature  
Planches d'acupuncture  
vétérinaire



[www.acupuncture-direct.eu](http://www.acupuncture-direct.eu)



pour détruire les cellules indésirables ou dangereuses ? (rayons ionisants utilisés en oncologie, rayons laser utilisés pour brûler des verrues, pour "resurfacer" la peau en dermatologie, etc.)

En présentant au corps des champs à des intensités et des fréquences proches des valeurs naturelles, on sait pourtant qu'on peut aider le corps à refaire des cellules et à se reconstruire. Depuis les années 60 ans, le Dr. Robert Becker<sup>3</sup> ne nous a-t-il pas montré comment faire pour aider les os qui, après une fracture, ont du mal à se ressouder?

Comment peut-on penser que les images issues de captation de champs énergétiques montrent la signature de telle ou telle pathologie, mais ne montrent jamais la douleur qui peut accompagner la pathologie ? S'agit-il d'un manque d'intérêt pour le traitement de la douleur ? Sûrement pas !

*La médecine hospitalière moderne utilise depuis longtemps des appareils qui émettent des champs énergétiques (électrique, magnétiques, électro-magnétique, sonore) pour traiter la douleur.*

La signature de la douleur est forcément déjà dans les images, mais on ne sait pas communément la voir.

Je dis que la recherche sur la douleur se prive et nous prive, lorsqu'elle laisse de côté la composante énergétique de la douleur ... pour laquelle il n'existe pas d'appareils. Je ne parle donc pas ici des énergies connues.

Pour les énergies connues, il existe de multiples appareils capteurs et de multiples appareils émetteurs.

Je parle de "quelque chose" qui est décrit à tort avec le même mot. Ce quelque chose n'est pas une énergie connue. Personne ne sait, à vrai dire, si c'est une énergie stricto sensu.<sup>4</sup>

Je parle de l'énergie vitale, éliminée de la médecine hospitalière depuis plus 100 ans ! Elle revient en force à travers sa version asiatique : le Chi, le Ki, le Prana. Elle réapparaît aussi grâce aux travaux ... Etc

3. Il est l'auteur de The body electric et de Cross currents, deux livres qui démontrent l'impact positif et/ou négatif des champs électriques sur la santé.

4. Une énergie, c'est "quelque chose" qui peut se transformer en travail.

La suite, vous le comprendrez bien est sur la revue papier pour les abonnés à la revue, ou sur Internet pour les abonnés de soutien et étoiles ....

Bulletin d'inscription - Offre d'hiver/printemps 2014/2015 :

A renvoyer à :

L'ostéo4pattes /vetosteo  
Ferme de saint Ygnan  
09 200 Montjoie  
France métropolitaine.

[contact@osteo4pattes.eu](mailto:contact@osteo4pattes.eu)

Chèque à l'ordre de Vetosteo même adresse ou RIB à demander par mail.

Votre nom :  
Votre Mail :  
Votre adresse :

Vous désirez un abonnement :

∞ Pour tous :

( à régler en une fois pour un an ou possibilité de virement mensuel)

◇ soutien (230 euros /an) (10 revues, agenda, fiches de l'année, liste d'abonnés, accès à tout le site, réduction rencontres)

◇ super-soutien (330 euros /an) (10 revues, agenda, fiches de l'année, liste d'abonnés, accès à tout le site, réduction rencontres)

◇ Un an 10 numéros (48 TTC)

◇ Deux ans 20 numéros (96 TTC)

◇ Un an 10 numéros étudiant (42 TTC)

◇ Parrainage Un an (42 euros TTC, condition : vous êtes déjà abonné )

∞ Adresse du Filleul :

∞ Pour vétérinaires seulement :

Une à quatre étoiles .... pour participer pleinement au réseau, prix selon vos désirs, un site professionnel vous est fait à partir de Deux étoiles ... contactez nous [vetosteo@vetosteo.com](mailto:vetosteo@vetosteo.com), mensualité de 32 à 102 euros HT par mois. (agenda, revue, livres parus, fiches collectives de l'année, présence sur les listes et auteurs sur les sites.) Nous sommes 104 ...

et vous, nous rejoignez-vous ?



L'agenda du 4 pattes, pour 2015 parait cet automne, il l'agenda idéal pour vos rendez vous d'ostéopathie, fait et testé par des ostéopathes pour des ostéopathes, en rendez-vous ou en tournée.

- ◇ Agenda 2015, (20 TTC)
- ◇ Idem pour un filleul (16 TTC)
- ◇ format A4 - ◇ format A5

∞ Adresse du Filleul :

Les fiches collectives du 4 pattes sont un recueil des écrits des abonnés aux sites au fil des années. Elles sont une esquisse de tout ce qui a été la préoccupation des ostéopathes animaliers ces dernières années. Une vraie encyclopédie qui se construit au fur et à mesure. Sous forme de classeur elle est faite pour orner votre bibliothèque.

- ◇ Tome 1 des fiches collectives (50 fiches A4 environ 150 pages (88 TTC port compris)
- ◇ Tome 2 des fiches collectives (40 fiches A4 environ 120 pages (78 TTC port compris)
- ◇ Tome 3 des fiches collectives (40 fiches A4 environ 120 pages (78 TTC port compris)
- ◇ Tomes 4 des fiches collectives (40 fiches A4 environ 100 pages (78 TTC port compris)
- ◇ Tomes 5 des fiches collectives (40 fiches A4 environ 100 pages (78 TTC port compris)
- ◇ Tome 6 des fiches collectives (40 fiches A4 environ 120 pages (78 TTC port compris). Attention, ce dernier tome est en souscription. Parution en 4 envois au cours de l'année 2014.
- ◇ Tomes 1,2, 3, 4, 5 des fiches collectives (210 fiches A4 environ 600 pages (340 TTC port compris)

Montant du règlement à renvoyer à :

L'ostéo4pattes /vetosteo  
Ferme de saint Ygnan  
09 200 Montjoie  
France métropolitaine.

[contact@osteo4pattes.eu](mailto:contact@osteo4pattes.eu)

Chèque à l'ordre de Vetosteo même adresse ou RIB à demander par mail.





Maintenant mensuel, l'ostéo4pattes peut plus facilement intégrer des annonces dans ses pages et nous vous invitons à annoncer les événements qui vous semblent importants :

- ◇ Demande ou offre de remplacements, de clientèle
- ◇ Stages, congrès, réunions, livres, aide pour mémoire.
- ◇ Toute Annonce plus personnelle ou non.

Nous vous demandons de rédiger le texte et de l'envoyer par mail que nous n'ayons plus qu'un copié collé à faire, merci d'avance.

Les annonces sont gratuites pour les abonnés aux sites (soutien et étoiles) et facturées 10 euros TTC pour les autres.

Nous pouvons aussi profiter de l'envoi de la revue pour faire suivre à tous les abonnés vos prospectus et bulletins d'information que vous voudriez diffuser aux 200-250 abonnés de la revue. Un moyen sûr de diffuser vos informations. Ce service est facturé 70 euros HT. contactez nous : [redaction@osteo4pattes.info](mailto:redaction@osteo4pattes.info).

Vous pouvez aussi comme le font Equinatura et Marco Polo direct, réserver un espace publicitaire d'un quart de page. Ce service est facturé au trimestre 80 euros HT.

Montant du règlement à renvoyer à :

L'ostéo4pattes /vetosteo  
Ferme de saint Ygnan  
09 200 Montjoie  
France métropolitaine.

[contact@osteo4pattes.eu](mailto:contact@osteo4pattes.eu)

Chèque à l'ordre de Vetosteo même adresse ou RIB à demander par mail.  
Qui vous remercie de votre participation.

