

# L'Ostéo4pattes

Revue européenne d'ostéopathie comparée

50<sup>ième</sup> Numéro !!!



- ▶ ACTUALITÉS
- ▶ GÖDEL, L'OSTÉOPATHIE ET L'ORDRE ...
- ▶ LA DÉPÊCHE : DERME ATONE
- ▶ MUSCLES OCULOMOTEURS ...
- ▶ OSTÉO-VÉTO, QUI ES-TU ?
- ▶ RACHIS CERVICAL EN 3D

• N° 40 A • Avril 2016 • 7€

Mensuel



*Agenda*

### ► Avril 2016 :

- 1 - Les 23 & 24 Avril : Hervé Janecek, Le corps Hologramme II (Lyon, 69). [hjanecek@cytobiotech.com](mailto:hjanecek@cytobiotech.com)
- 2 - les 23 & 24 Avril, P. Chêne «Force de traction médullaire, en amont de la mécanique vertébrale ?» à Montjoie (09) [contact@patrick-chene.eu](mailto:contact@patrick-chene.eu)
- 3 - Le 30 Avril : Date limite de dépôt de vos travaux pour le prix axitlas [redaction@osteo4pattes.eu](mailto:redaction@osteo4pattes.eu)

### ► Mai 2016 :

- 1 - les 12 & 13 Mai, P. Chêne «Force de traction médullaire, en amont de la mécanique vertébrale ?» à Montjoie (09) [contact@patrick-chene.eu](mailto:contact@patrick-chene.eu)
- 2 - les 23 & 24 Avril, P. Chêne «Le MRP Harmonique, des still Point à volonté et plus encore.» à Montjoie (09) [contact@patrick-chene.eu](mailto:contact@patrick-chene.eu)
- 3 - Des 17 au 20 Mai : Stage poly-soins, poly-sons (Ariège,09). En musique et à plusieurs, pour tous. [contact@patrick-chene.eu](mailto:contact@patrick-chene.eu)
- 4 - Le 20/24 mai : Y. Guillard, La Torsion Physiologique en ostéopathie comparée, niveau 1 au Mans [christopheannat@gmail.com](mailto:christopheannat@gmail.com)
- 5 - Des 26 au 29 Mai : «Stage à Broceliande (35)» Phytothérapie. [cognetronan@yahoo.fr](mailto:cognetronan@yahoo.fr) 06 81 51 30 01
- 6 - Des 27 & 29 Mai, P.Chêne «Chant diphonique, apprentissage & utilisation des vibrations émises.» à Voiron (38) [contact@patrick-chene.eu](mailto:contact@patrick-chene.eu)
- 7 - Des 27 & 29 Mai, F.Lombardini «Communication animale et énergies de la nature, initiation» à Voiron (38) [contact@patrick-chene.eu](mailto:contact@patrick-chene.eu)

### ► Juin 2016 :

- 1 - Les 11 & 12 Juin : Hervé Janecek, Le corps Hologramme I (Paris, 75). [hjanecek@cytobiotech.com](mailto:hjanecek@cytobiotech.com)
- 1 - Les 11 & 12 Juin : F.Emmeline Lombardini, Stage Com animale mod. 3 (Ariège,09). [contact@terres-d-emeraude.eu](mailto:contact@terres-d-emeraude.eu)

### ► Petites annonces PRO

- 1 - Cède clientèle Haute Savoie près de Genève créée en 1996 (cause retraite envisagée). Pour moitié exclusivement Ostéopathie fluïdique sur les animaux (chiens-chats).
  - Pour Moitié Thérapie énergétique sur les humains
  - Fort Potentiel d'ostéopathie équine sur la région.
  - La disposition des locaux se prête à une séparation totale des deux activités (homme/animaux) **Dr Michel BASILE**  
04 50 49 32 70 / 04 50 38 37 97 [michel.basile@neuf.fr](mailto:michel.basile@neuf.fr)
- 2- Cherche collaborateur/trice pour ma clientèle toujours en expansion contrairement à mon planning !
  - 50% canine 45 % équine 5% bovine en ostéo pure depuis 8 ans.
  - Cadre et clientèle sympa dans le Pays des Etangs en Moselle
  - Dr Estelle Charlier 06.60.20.92.75 [elmlingerestelle@aol.com](mailto:elmlingerestelle@aol.com)

### ► Petites annonces RECHERCHE

- **Prix Axitlas**, prix pour votre mémoire, votre thèse, votre travail de recherche, date de dépôt limite : **30/04/16** ([redaction@osteo4pattes.eu](mailto:redaction@osteo4pattes.eu))

### ► Petites annonces PERSO

- Possibilité de séjour en petit chalet dans la ferme qui héberge l'ostéo4pattes et les rencontres d'ostéopathie comparée pour :
- un stage d'ostéopathie (homme, animaux) personnalisé.
  - un séjour familial parmi les animaux de la ferme (dromadaires, rennes, etc...), une balade équestre dans le piemont pyrénéen, un séjour Vacances, détente.
- Ass. Wakama Nagi, Montjoie (09)**  
06 12 28 05 42, [contact@wakama-nagi.org](mailto:contact@wakama-nagi.org)

-----  
 Toute annonce pour l'agenda  
 est gratuite et doit être envoyée rédigée à  
[redaction@osteo4pattes.eu](mailto:redaction@osteo4pattes.eu)

Les Petites annonces sont gratuites pour les abonnés aux sites (soutien & étoiles) et doivent être accompagnées d'un règlement de 10 € pour les non adhérents. (Ostéo4pattes, Saint Ygnan, 09 200 Montjoie)

**Site Internet :** <http://www.revue.osteo4pattes.fr>

SIRET: 440 868 099 00019 . RCS de Foix (09). ISSN 1778-1302

Parution Mensuelle (10 N° par an), Dépôt légal à parution. Prix au numéro : 7 €.

Edition, Distribution : Association Wakama Nagi. Ferme de Saint Ygnan 09 200 Montjoie en Couserans France

Imprimeur : imprimerie Fabbro, 09 200 Saint Girons.

Directeur de la publication & de rédaction : Patrick Chêne ([redaction@osteo4pattes.eu](mailto:redaction@osteo4pattes.eu) , 06 12 28 05 42)

### Comité de lecture : les abonnés du site, abonnés de soutien.

Patrice Debruyin, Patrick Chêne, Bruno Denis Xavier, Christian Rives, Stephan Cayre, Michel Bolzinger, Patrick Lecollinet, Frédéric Sebbah, Guy Pollet, Evelyne Romantsoff, Françoise Marzin Keller, Catherine Laurent, Marie N'guyen, Romain Orio... Etc Toute la liste ici:

<http://www.osteopathe-veterinaire.eu/spip.php?mot171>

**Maquette :** Patrick Chêne.

Bouquetin. photo ©Florence Emmeline Lombardini

**Crédits Photos :** sauf mention contraire, © Patrick Chêne pour les parties éditoriales ou l'auteur dans le corps d'un texte.



O...stéopathe, où es tu ? Que fais-tu ?

*A l'heure où le crânien est encore mis sur la selette, par l'ordre des kinésithérapeutes et taxée de dérive à ne pas utiliser, je vous invite à regarder sur cette photo qui aux scientifiques de tous poils ne dira rien, mais qui pourtant à vous qui lisez cette revue et avez donc sûrement pratiqué l'ostéopathie, doit beaucoup parler. Vous connaissez ces impressions de sérénité qui se dégagent*

*du patient, ce regard absent de l'animal qui écoute attentif le déroulé de son corps...*

*La multiplication de ces abandons dans une danse profonde dont vous suivez assidument la chorégraphie et qui finit par devenir une preuve par la répétition que notre «Art» a son mot à dire dans la santé . Il nous dit aussi que le sensoriel, le subjectif est consubstantiel de cet art là. Retirez-lui cela et il devient une simple technique régulièrement inopérante car il lui manque l'essentiel.*

*Il est inutile d'imaginer le comportement d'un iceberg en ne tenant pas compte du fait que les 4/5 ièmes sont invisibles sous l'eau, de même qu'il est inutile de chercher à comprendre l'ostéopathie en ne considérant que sa partie mécaniste. Et pourtant combien de temps encore sera nécessaire à nos biologistes et médicateurs pour se rendre compte d'une chose simple : la vie, ce n'est pas que de la chimie ou de la mécanique. La vie personne ne peut jurer savoir ce que sait, nous ne pouvons que la suivre et l'écouter humblement ....*



*Patrick Chêne, photo Barbara Grozdanov*



## Dans la Presse

Mars 2016

### ► Ostéopathie Magazine

- Au sommaire de ce numéro (N°28, avril-mai 2016), un compte-rendu du Congrès d'ostéopathie de Berlin, consacré à l'ostéopathie pédiatrique.
- Des interventions consacrées aussi bien aux influences des positions intra-utérines de la tête du bébé qu'aux effets de l'ostéopathie sur l'autisme, je retiendrai leur grande diversité. De nombreuses communications portent sur des travaux de recherche, et malheureusement bien souvent elles ne portent alors que sur un aspect de l'ostéopathie.
- Malgré tout, Iona Bramati Castellarin a mis en évidence un effet positif de l'ostéopathie viscérale sur le confort gastro-intestinal (souvent perturbé) des enfants autistes, avec des conséquences sur le bien-être et l'amélioration du contact visuel. Le docteur Bramati Castellarin espère pouvoir en tirer un protocole. Sans doute serait-il intéressant de tester l'ostéopathie, et pas uniquement une de ses parties, mais peut-être cela est-il délicat à mettre en place chez ces enfants particulièrement vulnérables ?
- Je retiendrai enfin une citation de Terence Dowling, psychologue : « Pour traiter un enfant, il faut s'investir entièrement, corps et âme. Le thérapeute doit s'autoriser à communiquer avec l'enfant...qui le lui rendra. »
- On trouve aussi un dossier « ocluso et ostéo, le duo gagnant ! ». On y parle des troubles de l'ATM, de dysharmonie oclusale et TMD (par l'inventeur de la méthode SOS, R dans un rond), et de la physiopathologie de la mastication.
- Enfin, un article sur le syndrome de Eagle, et sur le siège de TGV conçu par Cogitobio et Osteobio (dont nous vous avons déjà parlé).

## News...

### ► Dysplasie.

La dysplasie du chien est un sujet médical délicat, inscrit pour ses grandes lignes dans les tables mêmes de la loi.

Mais, pratiquant l'ostéopathie, nous nous sommes souvent rendu compte que le cadre dans lequel il avait été positionné : Étiologie, traitement, pronostic ...était un peu étroit voire parfois erroné.

Après 25 ans de pratique le G.O. de la revue a bien une idée de quoi penser de la dysplasie du jeune chiot et de la meilleure manière de le gérer, mais ne pense évidemment pas être le seul à pouvoir dire ce que l'ostéopathie peut apporter dans la connaissance et la gestion de cette pathologie.

Aussi, dans le petit groupe qui se réunit sur skype tous les mois, il a été imaginé faire un dossier complet sur la dysplasie du chien :

- Etiologie (s) classique et point de vue ostéopathique.
- Facteur prédisposant ou aggravant, point de vue classique et ostéopathique
- Traitements, classique et ostéopathique.
- Pronostic classique et ostéopathique
- Gestion ostéopathiques des cas
- Témoignages d'ostéopathes, de vétérinaires classiques, d'éleveurs ou de propriétaires de chien.

Nous nous donnons toute l'année pour incrémenter le dossier. Jusqu'au 31 décembre 2016 et le printemps 2017 verra un numéro hors série du 4 pattes sur le sujet.

J'espère que vous serez nombreux à jouer le jeu de l'écriture, client ou praticiens ou bien ... Nous attendons avec impatience votre point de vue.

Voici pour infos ce qui déjà a été écrit au fil des ans à propos de dysplasie sur le site

(une partie des articles n'est visible que par les abonnés aux sites :

-<http://revue.osteo4pattes.fr/spip.php?page=recherche&recherche=dysplasie>

Un formulaire est à votre disposition en vous rendant à cette adresse : Article N°1657. Et puis pourquoi pas votre communication sur ce sujet aux rencontres de juin.

Patrick Chêne  
redaction@osteo4pattes.eu

## Réflexions.

### ► Gödel, l'ostéopathie,...

...l'ordre des kinésithérapeutes ou le mauvais sort des médecines parallèles.

Gödel était un mathématicien qui un jour nous a démontré deux théorèmes, le théorème d'incomplétude et celui d'indécidabilité ; Si vous n'êtes qu'approximativement versé sur les maths, il suffit juste de comprendre que dans un système clos, un ensemble au sens mathématique, toute démonstration peut être cohérente, c'est-à-dire ne pas présenter de faille logique, mais il est impossible de démontrer toutes les propositions faites et il en est forcément une qui est indémontrable et dont on aurait pu prendre la proposition inverse pour obtenir un système aussi cohérent mais différent sans que l'on puisse décider laquelle des propositions est vraie. Pour ce faire, il faut un système plus grand pour démontrer le premier, mais ce dernier système plus grand est aussi indécidable sans un système plus grand encore ... à l'infini.

Ainsi il en va dans notre univers astronomique de l'axiome d'Euclide sur les droites parallèles : à partir d'un point M hors d'une droite, on ne peut faire passer qu'une seule droite qui lui soit



## ► Sur Le Net.

L'Ordre des kinésithérapeutes recadre l'exercice de ses adhérents sur les bases d'une analyse «scientifique» qui s'apparente à du «scientisme» en ne voulant pas reconnaître les faits pour lesquels les outils de la preuve n'existent pas (encore). Ainsi il met l'ostéopathie crânienne, entre autres pratiques citées, à l'index des soins non conformes à la science et constituant ainsi des dérives thérapeutiques répréhensibles.

- [http://m.actukine.com/3-nouveaux-avis-du-Conseil-National-de-l-Ordre\\_a5389.html](http://m.actukine.com/3-nouveaux-avis-du-Conseil-National-de-l-Ordre_a5389.html)

Et pour remettre une perspective de cette vision un peu restrictive du vivant, voici une analyse un peu plus circonstanciée de l'EBM

- [http://www.jle.com/fr/revues/med/e-docs/evidence\\_based\\_medicine\\_critique\\_raisonnee\\_d\\_un\\_monopole\\_premiere\\_partie\\_aux\\_sources\\_de\\_l\\_ebm\\_298773/article.phtml?tab=texte](http://www.jle.com/fr/revues/med/e-docs/evidence_based_medicine_critique_raisonnee_d_un_monopole_premiere_partie_aux_sources_de_l_ebm_298773/article.phtml?tab=texte)

Le «rolfing» est une méthode qui dit s'inspirer de l'ostéopathie, de la chiropractie et du yoga et «inventée» par Ida Rolf dans les années 1960 mais qui somme toute me paraît être l'application de certaines techniques d'ostéopathie à des indications essentiellement posturales avec un regard qui voudrait s'affranchir de l'ostéopathie sensu stricto. Pourtant l'ostéopathie dans sa vision, son approche et son enseignement use de ces techniques. J'ai l'impression que ces «spécialités» comme le rolfing, la fasciathérapie, etc, veulent réinventer des pratiques déjà en usage dans l'ostéopathie.

- [http://www.passeportsante.net/fr/Therapies/Guide/Fiche.aspx?doc=rolfing\\_th](http://www.passeportsante.net/fr/Therapies/Guide/Fiche.aspx?doc=rolfing_th)

- <http://www.cotebrest.fr/2016/03/03/se-redresser-grace-au-rolfing-r/>

- Une étude appréciant l'influence de la compression du 4ème ventricule (ostéopathie crânienne) sur l'électroencéphalogramme chez des patients souffrant de lombalgie chronique:

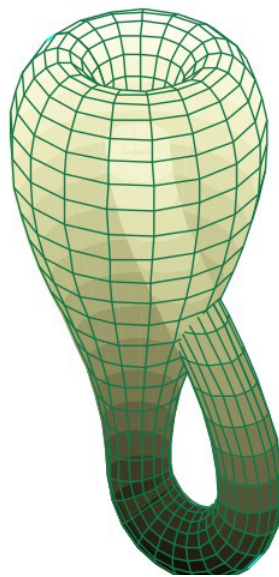
- <http://m.kinesport.info/section=8339252&item=9120129>

Le placebo n'est pas légal dans le droit

parallèle et ne la rencontre donc jamais. C'est un postulat mais qui malgré deux mille ans d'essais n'a pu être démontré et rendu à l'état de théorème, donc indéboulonnable du point de vue de sa véracité. C'est ici la proposition indémontrable dont on peut prendre le contraire :

- On peut ne faire passer aucune droite Parallèle par M dans une géométrie sphérique ou une infinité dans une géométrie hyperbolique.

Et la bouteille de Klein est un objet en 4 D qui voit ses droites se croiser à l'infini



Qu'a-t-on à faire me direz-vous de ces élucubrations de mathématiciens ? En fait simplement ceci, personne ne peut dire la forme de l'univers clos que nous habitons depuis le Big Bang et personne ne peut parier si les deux rails de train que vous prolongez à l'infini sont parallèles ou sécants, seuls ou accompagnés d'une infinité !? En pratique, vous pouvez même faire toute hypothèse autre que vous désiriez et personne ne peut vous en vouloir !

Et bien, la médecine, elle-même, vit de manière irrévocable dans cet univers indécidable et l'axiome de la vie n'a toujours pas été démontré, il est juste constaté, ce ne sera sans doute jamais un théorème. Et à moins de persister à s'acharner sur la quadrature du cercle autant en rester à une problématique d'axiome ! Ainsi, personne ne sait ce qu'est réellement la vie et son fonctionnement, personne ne sait quid du vitalisme (la vie appelle

français, hormis les essais cliniques. Si on l'utilise légalement il n'est plus un placebo puisque l'obligation d'information lui fait perdre toute crédibilité par annihilation du mécanisme placebo qui met en jeux des mécanismes psychiques.

- [http://www.jim.fr/medecin/jimplus\\_cote\\_cour/e-docs/le\\_placebo\\_est\\_il\\_legal\\_157536/document\\_jim\\_plus.phtml](http://www.jim.fr/medecin/jimplus_cote_cour/e-docs/le_placebo_est_il_legal_157536/document_jim_plus.phtml)

- Une étude publiée par le Journal of the American Osteopathic Association rapporte les effets bénéfiques dans le traitement des lombalgie sévères :


- [https://www.santelog.com/news/rhumatologie/lombalgie-l-osteopathie-avant-la-chirurgie-15414\\_lirelasuite.htm](https://www.santelog.com/news/rhumatologie/lombalgie-l-osteopathie-avant-la-chirurgie-15414_lirelasuite.htm)

- 8 écoles d'ostéopathie retrouvent leur agrément pour 5 ans (JO du 10 mars 2016).

- [http://www.lemonde.fr/campus/article/2016/03/10/osteopathie-huit-ecoles-retrouvent-leur-agrement\\_4880820\\_4401467.html](http://www.lemonde.fr/campus/article/2016/03/10/osteopathie-huit-ecoles-retrouvent-leur-agrement_4880820_4401467.html)

- <http://www.osteopathie-france.net/legislation/2641-listing-des-etablissements-agrees>

la matière qui la concrétise) ou du mécanisme (La matière passe un saut de complexification en donnant la vie) est la véracité de notre existence si tant est que l'on puisse réduire la vie à ces deux propositions qui jadis se sont affrontées en la personne de Pasteur pour le mécanisme et de Béchamp pour le vitalisme. Et ce que nous dit Gödel, c'est que ce n'est pas parce que Pasteur a gagné que l'on puisse affirmer qu'il disait vrai. On peut juste dire qu'il a emprunté un chemin que la médecine a suivi dans son ensemble, un chemin logique et cohérent, mais un chemin parmi toutes les propositions possibles. Vous l'aurez compris, chaque façon de voir la médecine, la santé, la vie est un système de pensée clos, cohérent logique par lui-même, mais absolument indémontrable. Avec l'Evidence Base Médecine dont on fait grand cas en ce moment, la problématique est la même, c'est une façon de penser la médecine, très logique et cohérente mais dont certains pré-supposés sont des choix indémontrables et des choix parmi d'autres choix en particulier les choix contraires. Un de ces choix est de penser que l'on puisse penser le



corps d'abord et seulement en terme de matière (mécanisme).

L'ostéopathie, l'acupuncture, l'homéopathie prennent d'autres présupposés, tout aussi louables. Ils sont logiques, cohérents en eux-mêmes mais autant indémontrables et en tous cas pas dans le système de pensée de la médecine factuelle puisqu'ils n'ont pas les mêmes théorèmes et axiomes à dérouler ... Et surtout ils ont l'avantage immense de pouvoir agir hors des limites de l'univers de la médecine factuelle dans laquelle on nous demande de se fondre (de s'écraser ...).

A chaque type de médecine on demande juste d'être logique, cohérente et in fine pertinente :

En utilisant un tel système, est ce que je me suis rapproché d'une solution intéressante pour mon patient (problématique médicale et sociale...)? Mais il n'existe actuellement aucun système de pensée médical capable d'englober tous les autres et de les prouver, c'est-à-dire un ensemble plus grand que la médecine factuelle, l'ostéopathie, l'homéopathie et l'acupuncture réunies qui permette de prouver ou d'infirmer chacune par rapport à l'autre ...

Ces différents systèmes sont donc condamnés à se juxtaposer, à trouver quelques ponts mais aucune égalité et leur utilisation dépendra du contexte et du résultat de chacun pour telle ou telle problématique. Il y a donc encore pour longtemps plusieurs médecines et plusieurs diagnostics ...

Aussi, quand en ce début d'année 2016, le CORTECS (collège de recherche transdisciplinaire esprit critique et science) pond un rapport qui conclut que le crânien n'est pas démontré, il a sans doute raison ou même pas si j'en crois certains auteurs d'ouvrages cités dont les publications ont été gauchies pour coller à la démonstration du Cortecs. Quand Pierre Tricot répond par un article qui sent le vécu, il a aussi raison. (N°1705). Quand d'autres disent le MRP n'existe pas, mais le crânien c'est quelque chose, je leur donne aussi raison. Il y a effectivement je pense une lacune dans l'explication du crânien version Sutherland, mais c'est une vision cohérente et logique par elle même qui, une fois ses présupposés

acceptés donne des résultats chaque jour entre des mains expertes.

Personnellement, je préfère poser avec le MRP et le crânien des présupposés qui parlent de tenségrité et de fréquence de résonance d'un système physique (N°1069) et oublier momentanément l'explication de Sutherland, mais il reste que cette onde à 0.17 Htz qu'est le MRP, autonome ou provoquée, est un concept pertinent et efficace et c'est tout ce qu'on lui demande puisque quand bien même nous y passerions plusieurs vies nous démontrerions plein de choses, mais pas que c'est réel ...

Par contre quand l'ordre des kinésithérapeutes se saisit de l'aubaine qu'est ce rapport pour interdire à ses ouailles de pratiquer une dérive d'une telle inanité, il montre simplement qu'il n'a pas compris qu'il est prisonnier d'une façon de penser la vie qui n'est pas plus démontrable que les autres (les dogmes ?) à tout le monde. Et là, on quitte la logique, on quitte la science pour la croyance.

<http://www.osteopathie-france.net/tribune-prof/osteokine/2812-ordre-des-kines-l-osteo-cranienne-une-derive>

Il n'y a sans doute pas grand temps pour que l'ordre des médecins et celui des vétérinaires rejoignent cette procession. Personnellement, je ne m'inquiète pas pour le crânien qui, quelle que soit l'explication qu'on lui donne, plus ou moins juste, ou fausse, a une valeur en soi et sera maintenant utilisé par beaucoup d'ostéopathes !

Vouloir restreindre l'ostéopathie à ce qu'elle a d'intelligible dans un système mécaniste c'est projeter le volume de la terre sur une carte en la déformant (Opera Mundi, N°1527), donc en perdant l'essence même de la chose, c'est vouloir retenir de l'eau dans vos mains, c'est-à-dire inutile, c'est monter dans une Ferrari et rester en première ... D'autant plus que rester cantonné par exemple a des lois de Fryette aussi critiquables selon vos critères de méthode que le champ crânien montre bien le parti pris de base ... votre pensée est ainsi prise la main dans le sac.

Mais, pour avoir eu l'orgueil de travailler à ce rapprochement pendant des années, je suis infiniment désolé que la médecine au sens large n'ait pas

saisi l'occasion de rentrer le crânien (et autres ...) dans sa vision pour élargir sa modélisation de la vie et intégrer ce que l'ostéopathie informationnelle peut apporter de beau et de bon dans le soin. En réagissant ainsi à peine né, l'ordre des kinésithérapeutes après le ministre belge de la santé l'an passé, par abus de pouvoir, nous fait perdre une chance de plus de mélanger deux façons de soigner importantes, une chance d'évoluer dans notre modélisation de la vie et cet acte condamne ces deux « médecines » pour le coup à évoluer parallèlement sans jamais se rencontrer !!! Adieu Médecines complémentaires !

A moins que l'on soit dans un univers NON-EUCLIDIEN !!! CQFD.

**Patrick Chêne**  
redaction@osteo4pattes.eu

« Il y a longtemps, en remontant en arrière quelques guerres, quelques chaos et quelques paradoxes, deux mathématiciens ont achevé une époque et ont ouvert une autre pour nos hôtes, nos fantômes appelés Hommes.

L'un, s'appelaient Einstein ; avec sa théorie de la relativité, il a défini les limites de la perception de l'homme en exprimant mathématiquement dans quelle mesure la condition de l'observateur influence la chose qu'il perçoit...

L'autre, c'était Goedel, un contemporain d'Einstein, qui fut le premier à rapporter une définition mathématique précise du domaine plus vaste qui s'étend au delà des limites définies par Einstein : dans tout système mathématique clos (comprends le monde réel avec ses immuables lois de logique) il y a un nombre infini de théorèmes vrais (comprends « phénomènes perceptibles, mesurables ») qui bien qu'inclus dans le système original, ne peuvent pas être déduits (comprends prouvés par la logique, ordinaire ou extraordinaire). C'est à dire qu'il y a plus de choses dans le ciel et sur la terre que notre philosophie n'en a jamais rêvées....

Il y a dans ce nombre un infini de choses vraies dont il est impossible de prouver la vérité. Einstein a défini l'étendue du rationnel Goedel a planté une aiguille dans l'irrationnel et l'a fixée au mur de l'univers de façon qu'il reste assez longtemps immobile pour que les gens sachent qu'il était là.... »

**In «Intersection Einstein»  
SAMUEL DELANY**



## ► 108 - « Derme Atone »

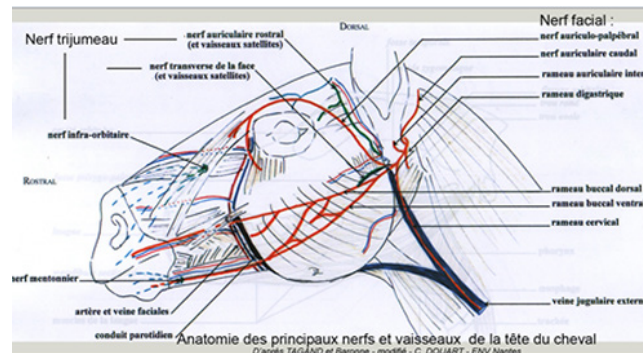
Parfois, l'ostéopathe est appelé quand toutes les ressources de la médecine classique ont été épuisées sans résultat probant. Parfois aussi, les pathologies ainsi rencontrées sont bien loin de «l'Os» ou des problèmes locomoteurs. Par son action tissulaire, la manipulation ostéopathique peut «remettre en marche» des organes ou des nerfs lésés. Le cas de Tarik illustre cette approche et fait aussi la part belle à l'intuition, qui n'étonne plus l'ostéopathe tellement elle intervient de plus en plus souvent dans un soin fonctionnel.

Tarik est un PS de réforme, hongre, de ...26 ans, qui se porte comme un charme, soutenu par un caractère bien trempé et une propriétaire qui le chouchoute depuis ses tendres années.

Début janvier 2012, après un soin dentaire un peu laborieux (extraction du coin inférieur droit avec racine, cassée, restée à l'intérieur de la mâchoire et inflammation par la suite), le cheval a été placé sous antibiotiques et présente une excroissance mandibulaire en regard du coin extrait. En parallèle, le cheval s'est mis à se frotter furieusement au niveau maxillaire et zygomatique, entraînant des lésions de la peau et une perte de poils bilatérale. Le vétérinaire traitant, au vu des lésions dermatologiques, a diagnostiqué une allergie au licol (les dépilations suivent effectivement peu ou prou les lanières d'un licol) et prescrit des anti-inflammatoires et des soins locaux pour limiter le prurit. Malgré les traitements rigoureusement suivis et devant l'aggravation des symptômes dermatologiques, la propriétaire s'alarme et fait appel à l'ostéopathie (!) pour comprendre l'origine de ces épilations, d'autant que le comportement du cheval semble affecté par le prurit incessant.

**Janvier 2012** : La première consultation ostéopathique met en évidence une forte traction médullaire entre crâne et sacrum.

L'extraction du coin a provoqué une réaction inflammatoire un peu excessive qui est encore perceptible par un léger œdème sous les apophyses zygomatiques des deux côtés. Cette intervention a entraîné une tension sur la moelle épinière qui verrouille le crane en rotation droite. Des tensions viscérales sont retrouvées sur le foie et l'estomac.



**Mars 2012, rappel** de la propriétaire car le cheval a repris du moral et de l'allant depuis la précédente visite mais il reste des dépilations sur les zygomatiques, le front et le sommet de la tête avec prurit partiel.

Le problème dentaire semble aussi bien cicatrisé même s'il reste une enflure au niveau de la dent qui a été extraite. Lors de cette consultation, peu de dysfonctions vertébrales sont retrouvées et certaines (bascule du bassin) sont installées depuis longtemps. Deux dysfonctions viscérales notables sont cependant ressenties : le poumon droit, sans doute en relation avec la récupération très lente au niveau de la peau et le rein droit en «vide énergétique».

La manipulation porte majoritairement sur le crâne : rééquilibrage du crâne, du frontal, du paléocervelet, des ATM jusqu'à détente complète de la mâchoire (bâillements). Des aiguilles d'acupuncture placées en «dispersion» sur les points «cœur 3» et «Foie 3» des méridiens d'acupuncture correspondants viendront compléter le soin pour soutenir les fonctions rénale et pulmonaire.

**Mai, nouvel appel** : Tarik va globalement très bien mais le prurit


et les dépilations faciales sont toujours présents. Malgré une peau qui a retrouvé une structure correcte, le poil ne repousse pas. Les zones dépilées sont comme «atones», sans sensibilité, douleur, ou traces d'inflammation... La propriétaire a essayé de mettre de l'argile pour calmer le prurit avec des résultats en demi-teinte. Le cas pose question et, malgré tous les traitements entrepris depuis 6 mois maintenant, tant en allopathie qu'en ostéopathie, les dépilations persistent...

C'est alors que le schéma anatomique du nerf facial s'impose... sans vraiment savoir pourquoi il apparaît ici et à ce moment-là. Mais, à la réflexion, les zones dépilées s'inscrivent plutôt bien sur le trajet des branches de la 7ème paire de nerfs crâniens qui se ramifie au niveau

de l'orbite, de l'oreille du maxillaire et de la mandibule ainsi qu'un rameau qui part sur le trajet de la veine jugulaire. L'importance du nerf facial dans les fonctions proprioceptives et extéroceptives de la face explique qu'une compression des racines de ce nerf (par l'ouverture forcée de la mâchoire et un ajustement incorrect du pas d'âne par exemple) peut priver les territoires cutanés correspondants d'une circulation nerveuse harmonieuse et bloquer ainsi la cicatrisation et la repousse du poil sur les zones lésées. Un traitement ostéopathique fonctionnel et tissulaire est alors entrepris, depuis la racine jusqu'aux branches frontales, maxillaire et mandibulaire, de chaque côté de la face en tentant de modeler doucement la peau comme pour masser l'ensemble du trajet nerveux en terminant par un contrôle des ATM.

La propriétaire est prévenue de «l'essai» et doit donner des nouvelles sous quinzaine.

En juin, elle envoie le mail suivant : «Tarik va très bien. Son poil repousse uniformément et à trois pas de lui on ne remarque presque rien ; il n'y a plus de prurit, il ne touche plus à sa tête même quand j'ai arrêté il y a peu de lui mettre de l'argile pour voir...». Les images envoyées attestent du résultat (surprenant, même pour l'ostéopathe !)



Un dernier échange de photos le 22 septembre prouve que la guérison est acquise, sans réversion ni rechute. Même si le résultat dépasse les espérances (et fait rager de n'y avoir pas pensé plus tôt !), cet exemple montre que les manipulations tissulaires peuvent «débloquer» une circulation nerveuse, sanguine ou lymphatique tant il est vrai que A.T. Still, fondateur américain de l'ostéopathie, posait en règle fondamentale celle dite «de l'artère» : un organe, quel qu'il soit (os compris) ne peut fonctionner correctement que s'il est bien irrigué... L'irrigation peut ainsi s'entendre au-delà de la circulation sanguine !

#### ENCART : QUELQUES RAPPELS ANATOMIQUES

Le nerf facial correspond à la 7ème paire de nerfs crâniens, il émerge de la moelle allongée en un tronc commun avec le nerf VIII (nerf vestibulo-cochléaire) au niveau de ce que l'on appelle le corps trapézoïde, entièrement dévolu à l'audition.

Son trajet se divise en 3 parties : intracrânienne, intra-osseuse et extracrânienne.

Cette portion extra-crânienne sort par le trou stylo-mastoïdien, situé en arrière de la bulle tympanique. C'est un nerf branchial qui possède des fibres branchio-motrices (muscles masticateurs) et sensitives : extéroceptives (revêtement cutané de la face, tuniques muqueuses des cavités nasales et buccales) et proprioceptives (muscles masticateurs).

**Catherine Laurent**  
catherine.thomieres@orange.fr

## ► 108 - « Dermis Atonia »

A veces, llamamos al osteópata cuando se han agotado todos los recursos de la medicina clásica sin resultado convincente. A veces también, las patologías encontradas están muy lejanas del « Hueso » o de

los problemas locomotores. Por su acción sobre los tejidos orgánicos, la manipulación osteopática puede «volver a poner en marcha» órganos o nervios perjudicados.

El caso de Tarik ilustra este enfoque y le da también la parte bella a la intuición, que ya no extraña más al



osteópata, viéndola intervenir cada vez más a menudo en las manipulaciones funcionales.

Tarik es un PS de reforma, castrado, de... 26 años, que está más sano que una manzana, sostenido por un carácter fuerte y una propietaria que le mimaba desde sus años tiernos.

A principios de enero de 2012, tras un cuidado dentario un poco laborioso (extracción del diente inferior derecho de la esquina con su raíz, rota, que se quedaba dentro de la mandíbula provocando inflamación), le pautaron antibióticos y el caballo presenta un ex crecimiento mandibular al nivel del diente extraído. En paralelo, el caballo se rasca furiosamente al nivel maxilar y cigomático, provocando lesiones de la piel y una pérdida bilateral de pelos. El veterinario tratante, viendo las lesiones dermatológicas, diagnostica una alergia provocada por la cabezada (las depilaciones corresponden efectivamente a las zonas de contacto con la cabezada) y prescribe antiinflamatorios y tratamientos locales para limitar el prurito. A pesar de los tratamientos rigurosamente efectuados

y ante la agravación de los síntomas dermatológicos, la propietaria se alarma y acude a la consulta de osteopatía (!) para comprender el origen de estas depilaciones, más aun cuando el comportamiento del caballo parece verse afectado por el prurito incesante.

**Enero de 2012** : la primera consulta osteopática pone en evidencia una tracción medular fuerte entre craneo y sacro.

La extracción del diente de la esquina provocó una reacción inflamatoria un poco excesiva y todavía perceptible, con un edema ligero por debajo de las apófisis cigomáticas de cada lado. Esta intervención provocó una tensión sobre la médula espinal que bloquea el craneo en rotación derecha. Se encuentran también tensiones viscerales al nivel del hígado y del estómago.

**Marzo de 2012**, noticias de la propietaria porque el caballo recobró su estado de ánimo desde la última visita pero quedan unas depilaciones sobre las cigomáticas, la frente y el tope de la cabeza con prurito parcial.

El problema dentario parece haber cicatrizado correctamente, aunque quede un hinchazón al nivel del diente que fue extraído. En el momento de esta consulta, se encuentran pocas disfunciones vertebrales y algunas (báscula de la pelvis) están presentes desde hace tiempo. Sin embargo se notan dos disfunciones viscerales: el pulmón derecho, sin duda en relación con la recuperación muy lenta al nivel de la piel, y el riñón derecho en «vacío energético».

La manipulación se centra mayoritariamente en el craneo: reequilibrar el craneo, el frontal, el paleocerebelo, las ATM hasta descanso completo de la mandíbula (bostezos). Agujas de acupuntura colocadas en «dispersión» sobre los puntos «corazón 3» e «hígado 3» de los meridianos correspondientes de acupuntura se aplican para completar el tratamiento





y sostener las funciones renales y pulmonares.

**En mayo**, nuevas noticias: Tarik va globalmente muy bien pero el prurito y las depilaciones faciales están todavía presentes. A pesar de una piel que recobró una estructura correcta, el pelo no crece. Las zonas depiladas son como «átonas», sin sensibilidad, dolor, o rastros de inflamación ... La propietaria trató de ponerle arcilla para calmar el prurito.

El caso merece que le demos vueltas, a pesar de todos los tratamientos emprendidos desde hace ahora 6 meses, tanto en alopatía como en osteopatía, las depilaciones persisten ...

Así nos llega a la mente el esquema anatómico del nervio facial, sin saber realmente por qué nos aparece aquí y en aquel momento. Pero, a la reflexión, las zonas depiladas se inscriben más bien sobre el trayecto de las ramas del par 7o de nervios craneanos que se ramifica al nivel de la órbita, al nivel de la oreja, del maxilar y de la mandíbula. Otra rama pasa sobre el trayecto de la vena yugular.

La importancia del nervio facial en las funciones propioceptivas y exteroceptivas de la cara explica que una compresión de las raíces de este nervio (por la apertura forzada de la mandíbula y un ajuste incorrecto del abreboca por ejemplo) pueda privar las zonas cutáneas correspondientes de su circulación nerviosa armoniosa y bloquear así la cicatrización y el

crecimiento del pelo en las zonas perjudicadas. Se emprende entonces un tratamiento osteopático funcional y tisular, desde la raíz hasta las ramas frontales, maxilares y mandibulares, de cada lado de la cara, intentando modelar la piel despacio, como para agrupar el conjunto del trayecto nervioso y acabando por un control de las ATM. Avisamos a la propietaria del «ensayo» realizado y debe encargarse de darnos noticias 15 días más tarde.



En junio, nos envía el correo siguiente: « Tarik está muy bien. Su pelo crece uniformemente y a tres metros de él casi no observamos nada; no hay más prurito, no se rasca más la cabeza, incluso desde que dejé de ponerle arcilla a ver como reaccionaba». Las imágenes enviadas atestiguan del resultado (sorprendente, ¡hasta para el osteópata!)

Un último intercambio de fotos el día 22 de septiembre demuestra que la curación es adquirida, sin reversión ni recaída.

Aunque el resultado sobrepase las esperanzas (¡y menuda rabia por no haber pensado en eso antes!), este ejemplo muestra que las manipulaciones tisulares pueden «desbloquear» una circulación nerviosa, sanguínea o linfática, así como es verdad que A.T. Still, fundador americano de la osteopatía, tenía como regla fundamental la dicha « regla de la arteria »: un órgano, cualquier que sea (hueso incluido) puede funcionar correctamente sólo si está bien irrigado ... ¡ La irrigación puede así entenderse más allá de la que aporta la circulación de la sangre!

### Algunos recuerdos anatómicos :

El nervio facial corresponde al 7o par de nervios craneanos, emerge de la médula alargada en una sección común con el nervio VIII (nervio vestibulococlear) al nivel de lo que se llama el cuerpo trapezoidal, totalmente destinado a la audición.

Su trayecto se divide en 3 partes: intercraneana, intraósea y extracraneana.

Esta porción extracraneana sale por el hueco estilomastoideo, situado detrás de la bulla timpánica. Es un nervio branquial que posee fibras braquiomotrices (músculos masticadores) y sensitivas: exteroceptivas (revestimiento cutáneo de la cara, de las tunicas mucosas de las cavidades nasales y bucales) y propioceptivas (músculos masticadores).

**Catherine Laurent**

[catherine.thomieres@orange.fr](mailto:catherine.thomieres@orange.fr)

Traduction : **Juliette Linck**

[juliette.linck@icloud.com](mailto:juliette.linck@icloud.com)




## Acupuncture Vétérinaire

**Aiguilles d'acupuncture, Moxibustion, Détecteurs-stimulateurs électriques et lasers, Ventouses, Littérature, Planches d'acupuncture vétérinaire.**

**MARCO POLO DIRECT - 81605 GAILLAC - FRANCE**  
Tél : 0563 477 477 - [www.acupuncture-direct.eu](http://www.acupuncture-direct.eu)





Résumé du mémoire de l'auteur pour le DIU de posturologie clinique

# Technique Ostéopathe thique sur les muscles oculomoteurs et répercussion sur le système postural.

L'abord de l'ostéopathie est holistique et vise à redonner une liberté de mouvement à la personne. Mais parfois ce n'est pas suffisant, le résultat escompté n'est pas au rendez-vous, pas de mieux-être, la douleur ne cède pas.

C'est pourquoi j'ai entamé ce DIU en Posturologie Clinique pour mieux comprendre la posture, et également pour comprendre le travail des podologues et des orthoptistes. L'ostéopathie peut avoir toute sa place en posturologie du fait de sa vision globale et peut être un bon complément du travail de l'orthoptiste, du podologue et de l'orthodontiste.

Dans ce mémoire, nous allons nous intéresser à l'entrée visuelle. Et nous poser la question si un traitement ostéopathique portant sur la musculature oculomotrice retentit sur le système postural ?

Dans un premier temps, nous allons aborder la méthode, le choix des sujets, décrire les tests posturaux, et la technique ostéopathique, puis nous donnerons les résultats et enfin nous discuterons.

## ► Méthode

Nous allons faire une étude pour ...

**Suite en s'abonnant  
(20 pp pour ce numéro)**

## Et Oui ...

Pour fonctionner, l'Ostéo4pattes a besoin de vous, de votre participation, mais aussi de finances ...

Etes-vous prêt à participer ne serait-ce qu'en lisant au seul projet éditorial sur toute l'ostéopathie comparée ?

*Bulletin d'inscription - A renvoyer à :*  
L'ostéo4pattes, saint Ygnan, 09 200  
Montjoie, France métropolitaine.

[contact@osteo4pattes.eu](mailto:contact@osteo4pattes.eu)

Chèque à l'ordre de Vetosteo même  
adresse ou RIB à demander par  
mail.

Votre nom :

Votre Mail :

Votre adresse :

## Vous désirez un abonnement :

Pour tous (à régler en une fois pour un an ou possibilité de virement mensuel):

- soutien (250 € /an) (4 revues, agenda, fiches de l'année, liste d'abonnés, accès à tout le site, réduction rencontres)
- super-soutien (350 € /an) (4 revues, agenda, fiches de l'année, liste d'abonnés, accès à tout le site, réduction rencontres)
- Pass étudiant (170 € /an) (4 revues, agenda, fiches de l'année, liste d'abonnés, accès visiteur à tout le site, liste diffusion, réduction rencontres)

62 d'entre vous ont choisi les formules ci dessus .... 127 pour celles de dessous ....

- Un an 10 numéros (65 € TTC) • Deux ans 20 numéros (120 € TTC)
- Un an 10 numéros étudiant (55 € TTC)
- Parrainage Un an (55 € TTC, condition, vous êtes déjà abonné)
- Adresse du Filleul :

## Pour vétérinaires :

Une à quatre étoiles .... Pour participer pleinement au réseau, prix selon vos désirs, un site professionnel vous est fait à partir de Deux étoiles ... contactez nous  
mailto:[vetosteo@vetosteo.com](mailto:vetosteo@vetosteo.com), mensualité de 36 à 105 € HT par mois. (Agenda, Revue, Livres parus, Fiches collectives de l'année, présence sur les listes et auteurs sur les sites.)

Nous sommes 102 ...et vous, nous rejoignez-vous ?



## 11 ièmes Rencontres 2016 - 24/25/26 juin - 09 200 Montjoie, France.

A compléter et renvoyer par la poste :

Ostéo4pattes, Saint Ygnan, 09 200 Montjoie, France métropolitaine.  
[contact@osteo4pattes.eu](mailto:contact@osteo4pattes.eu), chèque d'arrhes à l'ordre de Osteo4pattes  
Ou par virement en demandant notre IBAN par mail.

Votre nom :

Votre adresse :

Votre Mail :

Vous désiriez participez aux rencontres d'ostéopathies comparées :

- trois jours (l'heure du début vendredi n'est pas fixée ), dans l'idée j'aimerais qu'il y ait plus d'ateliers.
- deux jours. lesquels :
- un jour. lequel :

Les repas, que vous pouvez prendre seul ou accompagné de vos proches :

- Vendredi midi, nombre : \_\_\_\_\_ vendredi soir, nombre : \_\_\_\_\_
- Samedi midi, nombre: \_\_\_\_\_ Samedi soir, nombre: \_\_\_\_\_
- Dimanche midi, nombre: \_\_\_\_\_ dimanche soir, auberge espagnole : \_\_\_\_\_

Votre participation ?

- Je voudrais faire une communication et partager mon expérience : oui / non
- Je voudrais faire un Atelier et partager mon expérience : oui / non

Comme d'habitude le programme n'est pas encore fixé .... mais vous êtes invité à participer à apporter votre Pierre à l'édifice . Chacun est important et attendu, car il est urgent d'échanger, de se rencontrer .....

Plus d'informations ici : [redaction@osteo4pattes.eu](mailto:redaction@osteo4pattes.eu)